

ВЕСТНИК

№5 2023

Тема номера: Государственная итоговая аттестация 2023

Основной государственный экзамен 9 класс



В 2023 году государственная итоговая аттестация проходила в стандартном режиме. Для получения аттестата девятиклассникам нужно было сдать 2 обязательных экзамена (русский язык и математика) и 2 экзамена по выбору. ОГЭ у девятиклассников проходил в период с 24 мая по 17 июня 2023 года. Резервные дни для сдачи и пересдачи были назначены с 26 по 29 июня. Дополнительный период запланирован на сентябрь.

Обучающимся с ОВЗ, инвалиды и дети-инвалиды для получения аттестата, могли сдать только два обязательных экзамена (русский язык и математику) в форме ОГЭ или ГВЭ.

В ГИА-9 приняли участие 256 учащихся 9-х классов из 9 образовательных организаций, а так же были прикреплены к МБОУ «Вьльгортская СОШ №1», 3 учащихся обучающихся на семейной форме обучения (таблица 1). Учащиеся с ОВЗ и инвалидностью так же приняли участие в итоговой аттестации (1 чел- МБОУ «Вьльгортская СОШ №1», 2чел- МБОУ «Вьльгортская СОШ №2 им. В.П. Налимова», 1 чел – МБДОУ «Яснэгская СОШ», 2 чел -МБОУ «Зеленецкая СОШ»). Все участники выбрали 2 обязательных экзамена и форму проведения ГВЭ. (Диаграмма 1)

К ГИА-9 были допущены 100% обучающихся

Таблица 1. Количество участников ГИА-9 в 2023 году

Образовательные организации	Количество учащихся 9 классов, допущенных к ГИА в 2023 году (чел)		
	Всего	В том числе:	
		в форме ОГЭ	в форме ГВЭ
МБОУ «Вьльгортская СОШ № 1»	46+3	45	1
МБОУ «Вьльгортская СОШ № 2» им. В.П. Налимова	99	97	2
МБОУ «Шошкинская СОШ»	4	4	
МБОУ «Яснэгская СОШ»	7	6	1
МБОУ «Пажгинская СОШ»	26	26	
МБОУ «Ыбская СОШ»	11	11	
МБОУ «Зеленецкая СОШ»	42	40	2
МБОУ «Палевицкая СОШ»	15	15	
МБОУ «Часовская СОШ»	3	3	
Всего по муниципалитету	253+3	256	6



С целью организованного проведения ГИА-9 обеспечены условия в соответствии с требованиями Порядка и санитарными требованиями.

Проведение ГИА-9 на территории муниципального района «Сыктывдинский» организованы в пунктах проведения экзамена (далее ППЭ) на базе двух образовательных организаций (МБОУ «Вьльгортская СОШ № 2» им. В.П. Налимова и МБОУ «Зеленецкая СОШ»).

Работу обеспечивали 95 работников:

- 4 члена государственной экзаменационной комиссии (далее ГЭК РК).
- 2 руководителя ППЭ (Коданева Н.Н., заместитель директора по УВР МБОУ «Вьльгортская СОШ № 2» им. В.П. Налимова (1501), Будина Д.В., заместитель директора по УВР МБОУ «Зеленецкая СОШ» (1502)).
- 80 организатора в аудитории и вне аудитории;
- 2 технических специалиста;
- 4 эксперта по химии;
- 2 лаборанта по химии;
- 2 лаборанта по физике.

Во всех ППЭ был организован пропускной режим с использованием переносных металлоискателей. Допуск в ППЭ осуществляли организаторы вне аудитории. Медицинское обслуживание участников ГИА-9 осуществляли медицинские работники ГБУЗ РК "Сыктывдинская ЦРБ". Охрану общественного порядка, на территории школ в дни проведения экзаменов осуществляли сотрудники ОМВД России по Сыктывдинскому району. На всех ППЭ были соблюдены санитарные требования.

В 2023 году доставка экзаменационных материалов в ППЭ осуществлялась членами ГЭК РК в день проведения экзамена. После проведения каждого экзамена экзаменационные материалы доставлялись в ГАУ РК «РИЦОКО».

Общественное наблюдение в период проведения ГИА-9 осуществляли 11 общественных наблюдателей.

При проверках ППЭ Управлением по контролю и надзору в сфере образования нарушений не выявлено. Замечания со стороны общественных наблюдателей, апелляции от участников ОГЭ и ГВЭ по нарушению Порядком не зафиксированы.

В 2023 году были поданы 7 апелляций о несогласии с выставленными баллами по результатам ОГЭ: 2 апелляции по информатике (без изменений), 2 апелляции по литературе (без

изменений), 1 апелляция по английскому языку (без изменений), 1 апелляция по русскому языку (без изменений), 1 апелляция по обществознанию (без изменений).

На резервный срок были зарегистрированы 6 учащихся по причине болезни (5 чел) и досрочного завершения (1 чел). По причине неудовлетворительных результатов 53 экзамена были пересданы в резервный срок. Условием для пересдачи в резервный срок основного периода являлось следующее:

- наличие справки подтверждающей отсутствие на ОГЭ по уважительной причине
- получение не более 2 «неудовлетворительных» результатам за экзамены.

Количество учащихся получивших в основной период:

- по одной «неудовлетворительной» оценке составило 50 чел (в том числе 1 чел семейная форма обучения, 2 участника ГВЭ);

- по двум «неудовлетворительным» оценкам составило 6 чел;

- по трем «неудовлетворительным» оценкам составило 1 чел (семейная форма);

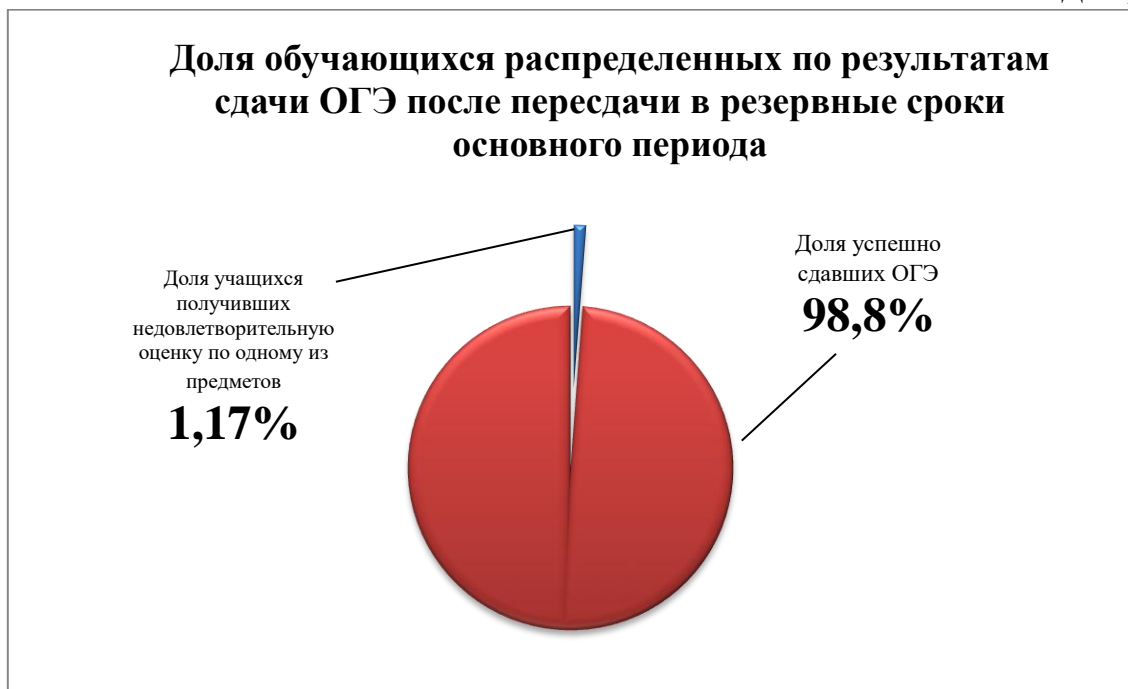
- по четырем «неудовлетворительным» оценкам составило – 1 чел (семейная форма).

. (см. Диаграмма 2)

Диаграмма 2

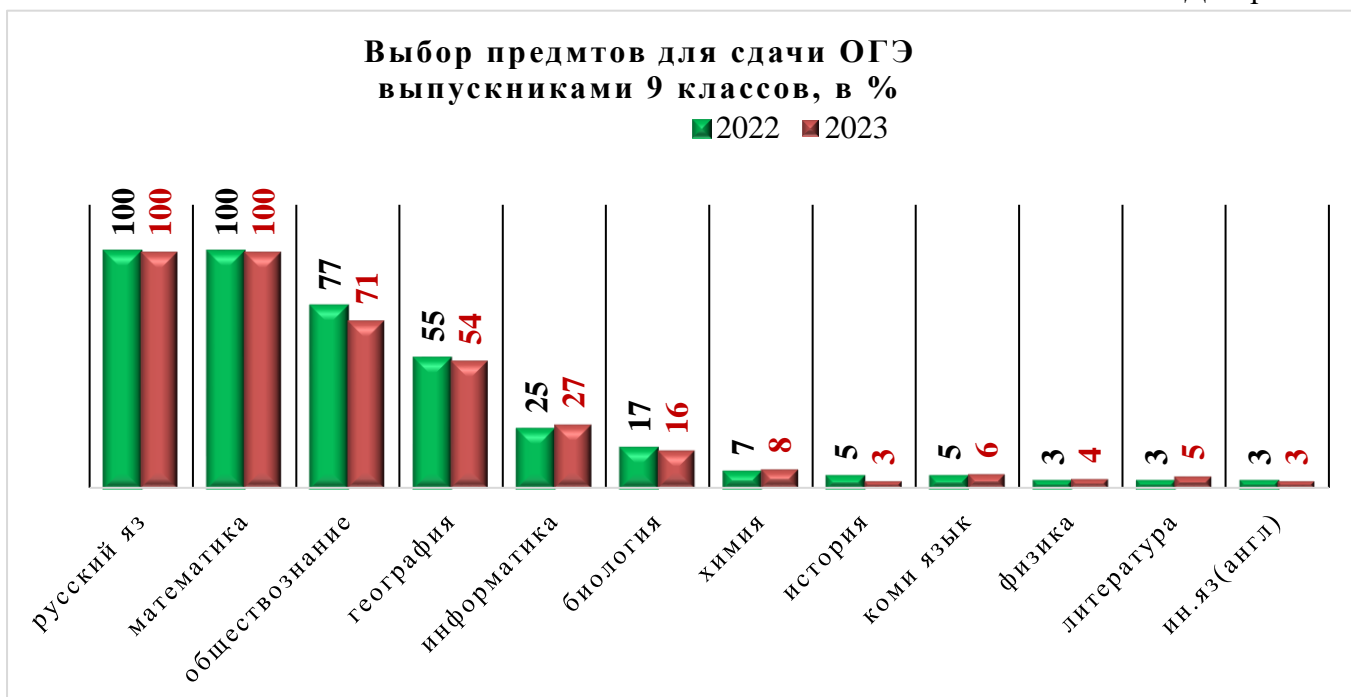


После пересдачи экзаменов практически все выпускники получили удовлетворительные результаты, кроме 1 чел. Таким образом на осенний период для сдачи ОГЭ и последующего получения аттестата зарегистрированы 3 человек (в т.ч. 2 семейная форма образования) (см. Диаграмму 3)



В 2023 году предпочтения среди обучающихся сдающих ОГЭ распределились следующим образом (диаграмма 4):

- Обществознание (178 чел) – 71%
- География (139 чел) – 54%
- Информатика и ИКТ (КЕГЭ) (69чел) – 27 %
- Биология (41чел) – 16%
- Химия (20чел) – 8%
- Родной язык (коми язык)(14 чел.) – 6%
- Литература (13 чел) – 5%
- Физика (9чел) –4%
- История (7чел) – 3%
- Английский язык (8 чел) – 3 %



Итоги основного государственного экзамена учащихся посещающих образовательные организации по Сыктывдинскому району, в разрезе предметов отражены в таблице 2 (без учета результатов учащихся семейной формы обучения).

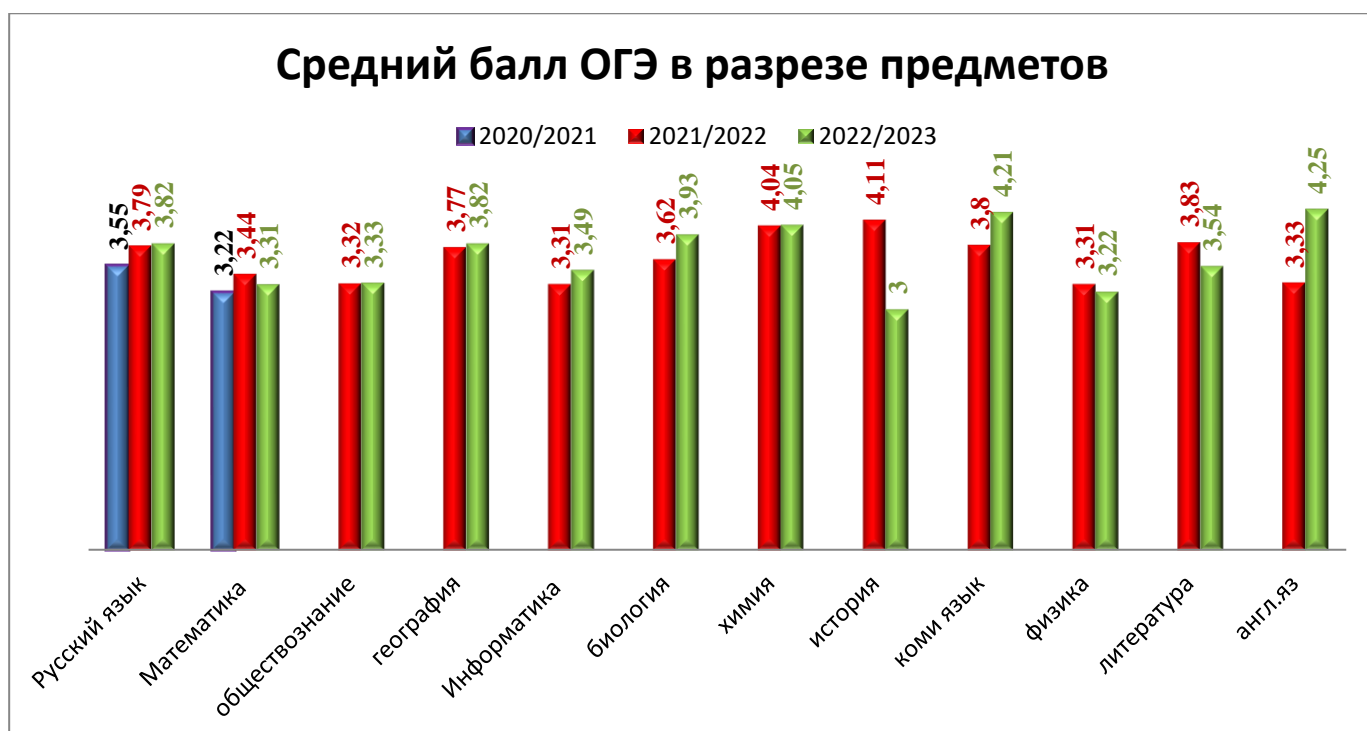
ИТОГИ ОГЭ-2023

Таблица 2

предмет	Кол-во	Ср. балл 2023	Ср. балл 2022	не преодолели порог 2023	не преодолели порог 2022	«3»		«4»		«5»		динамика
						2023	2022	2023	2022	2023	2022	
Русский язык <i>в том числе ГВЭ</i>	253	3,82 ↑	3,79	0 0%	2 0,8%	85 33% ↑	76 32%	127 50% ↑	97 41%	41 16% ↓	64 26%	+
Математика <i>в том числе ГВЭ</i>	253	3,31 ↓	3,44	1 0,4%	3 1,7%	177 70% ↑	140 59%	70 28% ↓	76 31%	5 2% ↓	20 8,3%	-
Обществознание	178	3,33	3,32	0 0 ↑	3 2%	105 59%	106 58%	70 39% ↑	66 36%	3 2% ↓	5 3%	
География	138	3,82 ↑	3,77	0	0	47 34% ↓	51 40%	69 50% ↑	62 48%	22 16% ↑	16 12%	+
Информатика и ИКТ	69	3,49 ↑	3,31	0 0 ↑	3 5%	39 56% ↓	38 64%	26 42% ↑	13 22%	4 6% ↓	5 9%	-
Биология	41	3,93 ↑	3,62	0	0	8 19% ↓	15 38%	28 68% ↑	23 57%	5 12% ↑	2 5%	+
Химия	20	4,05	4,04	0	0	5 25% ↓	5 29%	9 45% ↑	7 41%	6 30%	5 29%	
История	7	3,0 ↓	4,11	0	0	7 100% ↑	4 36%	0 0 ↓	6 55%	0 0 ↓	1 9%	-
Коми язык	14	4,21 ↑	3,8	0	0	1 7% ↓	6 55%	9 64% ↑	4 36%	4 29% ↑	1 9%	+
Физика	9	3,22 ↓	3,31	0	0	7 78% ↑	6 75%	2 22% ↓	2 25%	0	0	-
Литература	13	3,54 ↓	3,83	0	0	7 54% ↑	3 38%	5 38% ↓	4 50%	1 8% ↓	1 12%	-
Англ.яз	8	4,25 ↑	3,33	0	0	1 12% ↓	4 57% 0	4 50% ↑	1 14%	3 33% ↑	2 29%	+
ИТОГО	1003	3,7	3,6	1 0,4%	11 1%	489 48%	454 48%	419 42%	362 38%	94 9%	122 13%	-

В Диаграмме № 5 представлены средние баллы по предметам за ОГЭ.

Диаграмма 5



Из данных, представленных в диаграмме 5, можно сделать следующие выводы. Наивысший средний балл обучающиеся получили по предмету английский язык (4,25 балла). Немного меньше средний балл по предмету коми язык (4,21 балла). Самый низкий средний балл у обучающихся по предмету «история»(3,00 балла).

Диаграмма 6

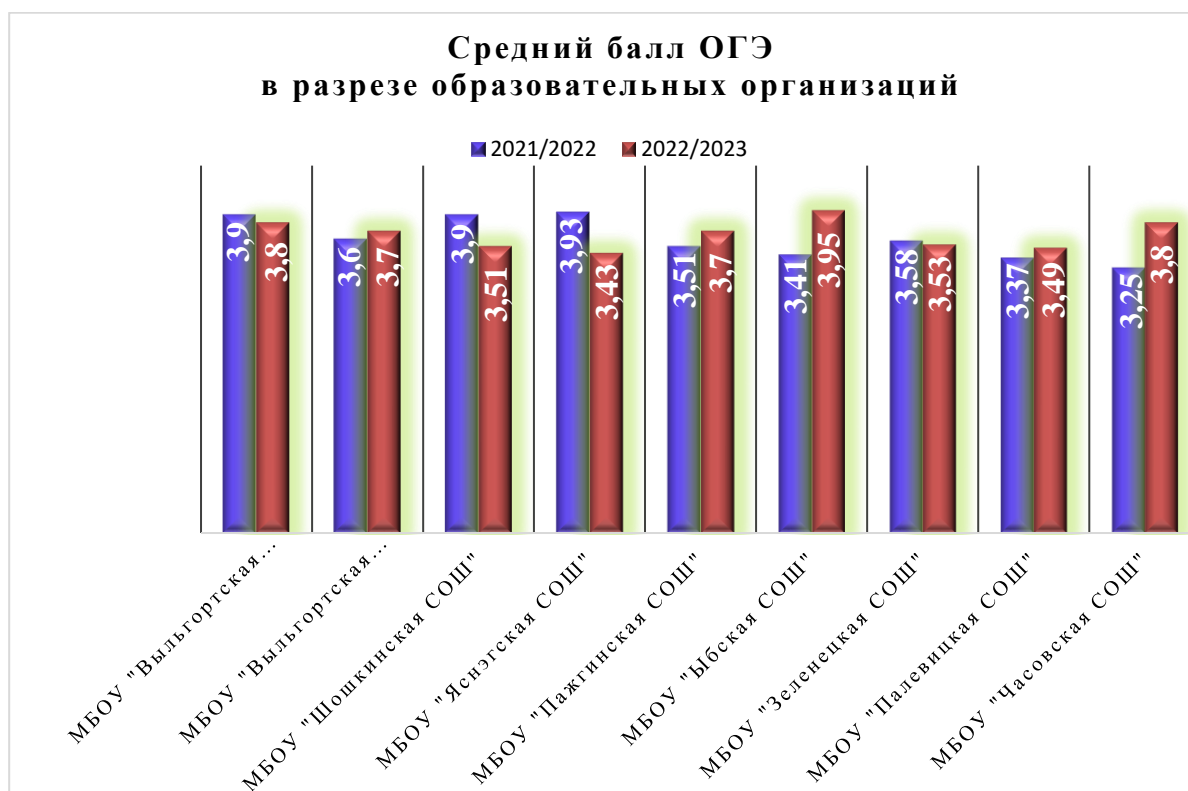


Диаграмма 6 наглядно демонстрирует, что средний балл в организациях значительно различается. Самый высокий средний балл среди школ Сыктывдинского района у МБОУ «Ыбская СОШ» (3,95 балла). Немного меньше средний балл у МБОУ «Часовской СОШ» и МБОУ «Вьльгортская СОШ № 1» (3,8). МБОУ «Вьльгортская СОШ №2» и МБОУ «Пажгинская СОШ» получили одинаковые средние баллы (3,7). Незначительно ниже баллы МБОУ «Шошгинская СОШ» и МБОУ «Зеленецкая СОШ» (3,5). Средний балл в МБОУ «Палевицкая СОШ» составляет 3,49 балла. И самый наименьший средний балл принадлежит МБОУ «Яснэгской СОШ» -3,43 балла

**Результаты ОГЭ/ГВЭ-2023
по предмету «Русский язык»**

Таблица 3

Наименование школы	Кол-во учащихся в ОО	Кол-во обучающихся принимающих участие в ОГЭ/ГВЭ	Доля сдающих от общего числа детей в ОО, в %	Оценка				Успеваемость, в %	Качество знаний, в %	Уровень обученности, в %	Максимальный балл	Ср. кол-во баллов	Средняя оценка
				«5»	«4»	«3»	«2»						
МБОУ «Вьльгортская СОШ № 1»	46	46	100	10	24	12	0	100	73,9	64,5	32	25	4,0
МБОУ «Вьльгортская СОШ № 2»	99	99	100	13	52	34	0	100	65,7	59,1	32	25	3,8
МБОУ «Шошкинская СОШ»	4	4	100	0	2	2	0	100	50	50	28	25	3,5
МБОУ «Яснэгская СОШ»	7	7	100	1	2	4	0	100	33,3	45	26	22	3,6
МБОУ «Пажгинская СОШ»	26	26	100	3	17	6	0	100	76,9	62	32	24	3,9
МБОУ «Ыбская СОШ»	11	11	100	4	6	1	0	100	91	75	32	28	4,3
МБОУ «Зеленецкая СОШ»	42	42	100	8	18	16	0	100	62	60,2	32	24	3,8
МБОУ «Палевицкая СОШ»	15	15	100	0	5	10	0	100	33,3	45,3	26	20	3,33
МБОУ «Часовская СОШ»	3	3	100	1	1	1	0	100	66,7	66,7	32	26	4,0
ИТОГО:	253	253	100	40	127	86	0	100	61,4	58,6	32	25	3,82
Доля в %				16	50	34	0						

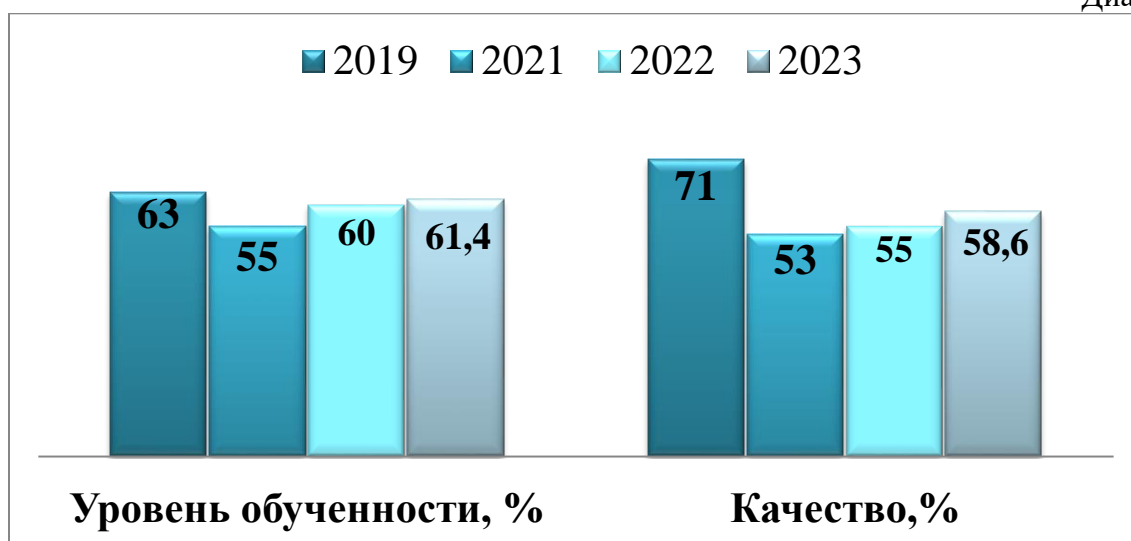
В 2023 году экзамен по русскому языку сдавали 253 выпускников, в том числе 6 выпускников имеющие статус ОВЗ. 100 % выпускников успешно справились с экзаменом. 16 % (40 чел) девятиклассников получили за экзамен «отлично», 50 % (127 чел) справились с экзаменом на оценку «хорошо» и 34 % (86 чел) получили удовлетворительный результат. Наивысший балл принадлежит обучающемуся из 6 образовательных организаций 32 балла из 33 возможных. Максимальный средний балл за экзамен набрали МБОУ «Выльгортская СОШ №1» МБОУ «Часовская СОШ № » (4,00), а минимальный показатель принадлежит МБОУ «Палевицкой СОШ» и составляет 3,33(Табл 3., Диаграмма 7).

Диаграмма 7



Уровень обученности по предмету «русский язык» в 2022/2023 учебном году в районе составил 61,4%, что на 1,4% выше чем в 2021/2022 уч.году. В то же время качество знаний обучающихся в 2022/2023 уч.году составило 58,6 %, что на 2,6 % выше показателя 2021/2022 уч.года. (Табл. 3, диаграмма 8)

Диаграмма 8



На приведенном ниже графике (График 1) видно, что средний балл ОГЭ по предмету «Русский язык» в 2023 году является не самым низким, но имеет незначительное повышение в сравнении с 2021/2022 учебным годом.



**Результаты ОГЭ/ГВЭ-2023
по предмету «Математика»**

Таблица 4

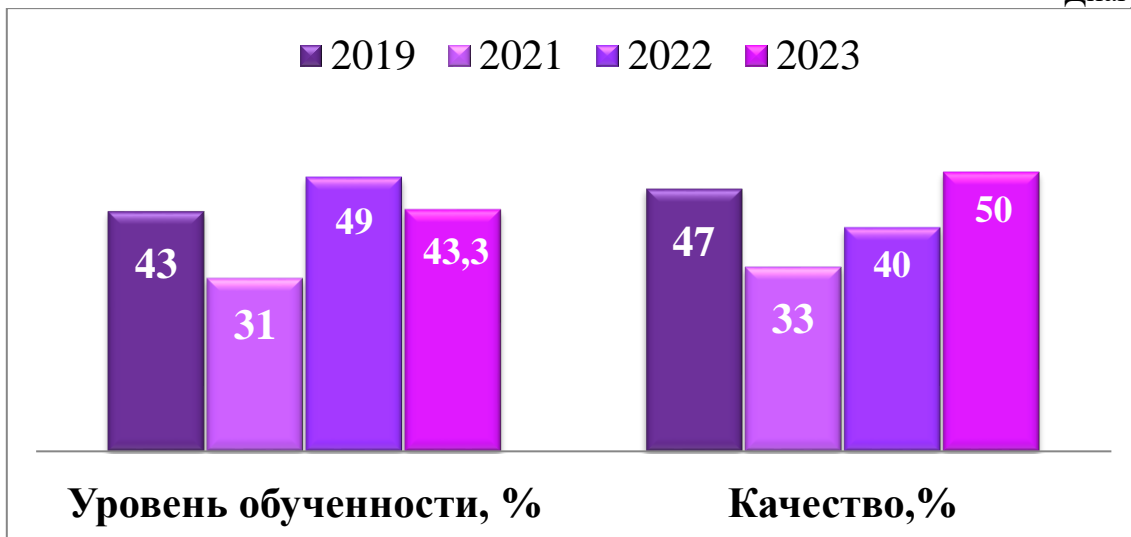
Наименование школы	Кол-во учащихся в ОО	Кол-во обучающихся принимающих участие в ОГЭ	Доля сдающих от общего числа детей в ОО	Оценка				Успеваемость, %	Качество знаний, %	Уровень обученности, %	Максимальный балл	Ср. кол-во баллов	Ср. оценка
				«5»	«4»	«3»	«2»						
МБОУ «Вильгортская СОШ № 1»	46	46	100	2	16	28	0	100	39,1	48,5	23	13	3,4
МБОУ «Вильгортская СОШ № 2»	99	99	100	0	27	71	1	99	27,3	43,4	20	12	3,26
МБОУ «Шошкинская СОШ»	4	4	100	0	2	2	0	100	50	50	17	15	3,5
МБОУ «Яснэгская СОШ»	7	7	100	0	1	6	0	100	14,3	40	14	10	3,14
МБОУ «Пажгинская СОШ»	26	26	100	0	5	21	0	100	19,2	41,4	21	13	3,19
МБОУ «Ыбская СОШ»	11	11	100	0	3	8		100	27,3	43,6	20	13	3,27
МБОУ «Зеленецкая СОШ»	42	42	100	2	14	26	0	100	38,1	48,4	26	13	3,43
МБОУ «Палевицкая СОШ»	15	15	100	0	2	13	0	100	13,3	40	18	12	3,13
МБОУ «Часовская СОШ»	3	3	100	1	0	2	0	100	33,3	57,3	22	15	3,67
ИТОГО:	253	253	100	5	70	177	1	99,9	50	43,3	26	13	3,31
В%				1,6%	28%	70%	0,4						

В 2023 году экзамен по математике сдавали 253 выпускника, в том числе 6 выпускника имеющие статус ОВЗ. 99,9 % выпускников успешно справились с экзаменом. 1,6 % (5 чел) девятиклассников получили за экзамен «отлично», 28 % (70 чел) справились с экзаменом на оценку «хорошо» и 70 % (177 чел) получили удовлетворительный результат. Между тем 0,4 % (1 чел) не справились с экзаменом и назначен на дополнительный сентябрьский период для повторной сдачи экзамена. Максимальное количество баллов по району набрали учащиеся МБОУ «Зеленецкой СОШ» (26 баллов из 31 возможного). Максимальную среднюю оценку заработала МБОУ «Часовская СОШ» (3,66), а минимальную МБОУ «Палевицкая СОШ» (3,13) (Табл 4, Диаграмма 9).

Диаграмма 9



Уровень обученности по предмету «математика» в 2022/2023 учебном году в районе составил 43,3%, что на 5,7% ниже, чем в 2021/2022 уч.году. Качество знаний обучающихся в 2022/2023 уч.году составил 50 %, что на 10 % выше показателя 2021/2022 уч.года. (Табл. 4 диаграмма 10)



На приведенном ниже графике (График 2) видно, что средний балл ОГЭ/ГВЭ по предмету «Математика» в 2023 году снизился по сравнению с предыдущими учебными годами.

График 2



**Результаты ОГЭ-2023
по предмету «Обществознание»**

Таблица 5

Наименование школы	Кол-во учащихся в ОО	Кол-во обучающихся принимающих участие в ОГЭ	Доля сдающих от общего числа детей в ОО, в %	Оценка				Успеваемость, %	Качество знаний, %	Уровень обученности, %	Максимальный балл	Ср. кол-во баллов	Ср. оценка
				«5»	«4»	«3»	«2»						
МБОУ «Вьльгортская СОШ № 1»	46	31	67,4	0	15	16	0	100	48,4	49,6	27	22	3,48
МБОУ «Вьльгортская СОШ № 2»	99	84	84,8	3	28	53	0	100	36,9	47,6	32	23	3,40
МБОУ «Шоштинская СОШ»	4	4	100	0	1	3	0	100	25	43	24	22	3,25
МБОУ «Яснэгская СОШ»	7	2	28,6	0	2	0	0	100	100	64	29	28	4,00
МБОУ «Пажгинская СОШ»	26	24	92,3	0	8	16	0	100	33,3	45,3	31	22	3,33
МБОУ «Ыбская СОШ»	11	6	54,5	0	5	1	0	100	83,3	59,3	26	25	3,83
МБОУ «Зеленецкая СОШ»	42	19	45,2	0	8	11	0	100	42,1	47,8	31	23	3,42
МБОУ «Палевицкая СОШ»	15	7	46,7	0	2	5	0	100	28,6	44	24	19	3,29
МБОУ «Часовская СОШ»	3	1	33,3	0	1	0	0	100	100	64	31	31	4,00
ИТОГО:	253	178	71	3	70	105	0	100	41,01	48,09	32	24	3,33
В %				1,7	39,3	59	0						

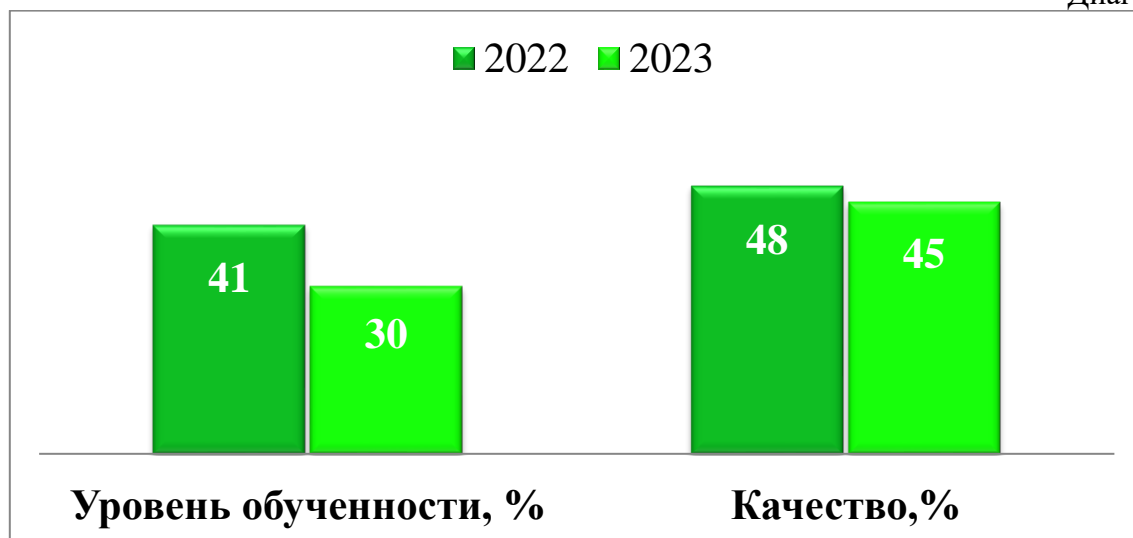
Экзамен по обществознанию сдавали 178 выпускников. 100% выпускников успешно справились с экзаменом. 1,7% (3чел) девятиклассников получили за экзамен «отлично», 39% (70 чел) справились с экзаменом на оценку «хорошо» и 59% (105 чел) получили удовлетворительный результат. Максимальное количество баллов по району набрали учащиеся МБОУ «Часовская СОШ» (31 балла из 35 возможных). Максимальную среднюю оценку заработала МБОУ «Яснэгская СОШ», МБОУ «Часовская СОШ» (4,00), а минимальную МБОУ «Шошкинская СОШ» (3,33) (Табл 5, Диаграмма 11).

Диаграмма 11



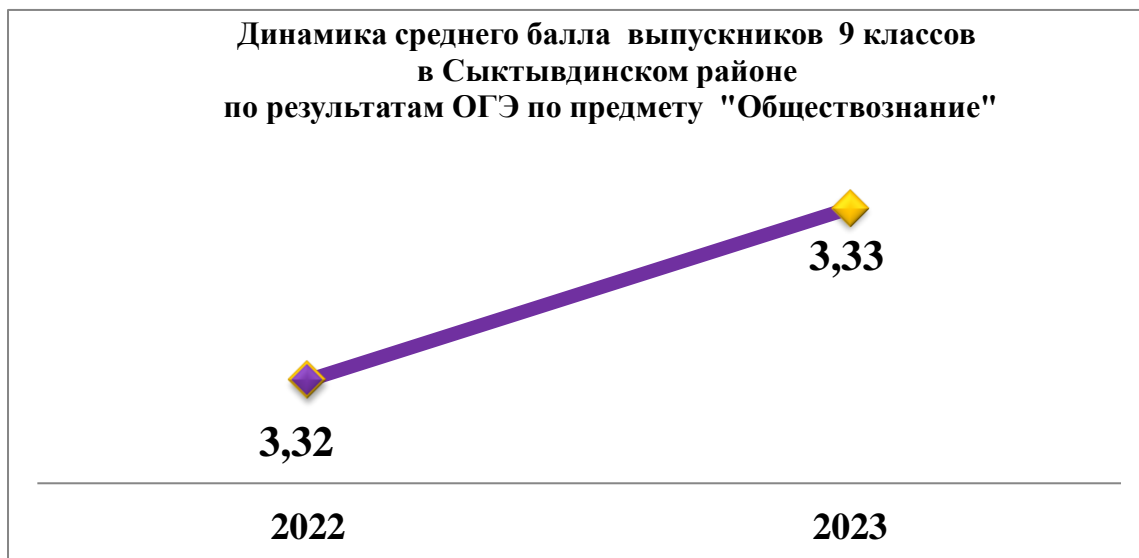
Уровень обученности по предмету «Обществознание» в 2022/2023 учебном году в районе составил 45%. Качество знаний обучающихся в 2022/2023 уч.году составило 41 %.

Диаграмма 12



Средний балл ОГЭ по предмету «Обществознание» в 2023 году составляет 3,33 балла по району.

На приведенном ниже графике (График 3) видно, что средний балл ОГЭ по предмету «Обществознание» в 2023 году практически не изменился.



**Результаты ОГЭ-2023
по предмету «География»**

Таблица 6

Наименование школы	Кол-во учащихся в ОО	Кол-во обучающихся принимающих участие в ОГЭ	Доля сдающих от общего числа детей в ОО, в %	Оценка				Успеваемость, %	Качество знаний, %	Уровень обученности, %	Максимальный балл	Ср. кол-во баллов	Ср. оценка
				«5»	«4»	«3»	«2»						
МБОУ «Выльгортская СОШ № 1»	46	20	43,5	6	8	6		100	70	66,4	28	19	4,00
МБОУ «Выльгортская СОШ № 2»	99	51	51,5	12	26	13	0	100	74,5	65,3	29	23	3,94
МБОУ «Шоштинская СОШ»	4	4	100	0	2	2	0	100	50	50	22	18	3,5
МБОУ «Яснэгская СОШ»	7	6	95,7	1	3	2	0	100	66,7	60,7	27	21	3,84
МБОУ «Пажгинская СОШ»	26	3	11,5	1	0	2	0	100	33,3	57,3	26	21	3,67
МБОУ «Ыбская СОШ»	11	11	100	1	9	1	0	100	90,9	64,7	27	23	4,00
МБОУ «Зеленецкая СОШ»	42	28	66,7	2	10	16	0	100	42,9	50,6	29	19	3,50
МБОУ «Палевицкая СОШ»	15	14	93,3	0	8	6	0	100	57,1	52	25	18	3,57
МБОУ «Часовская СОШ»	3	2	66,7	0	2	0	0	100	100	64	21	21	4,00
ИТОГО:	253	139	69,9	23	68	48	0	100	65	60	29	20	3,8
В%				16,5	48,9	34,9	0						

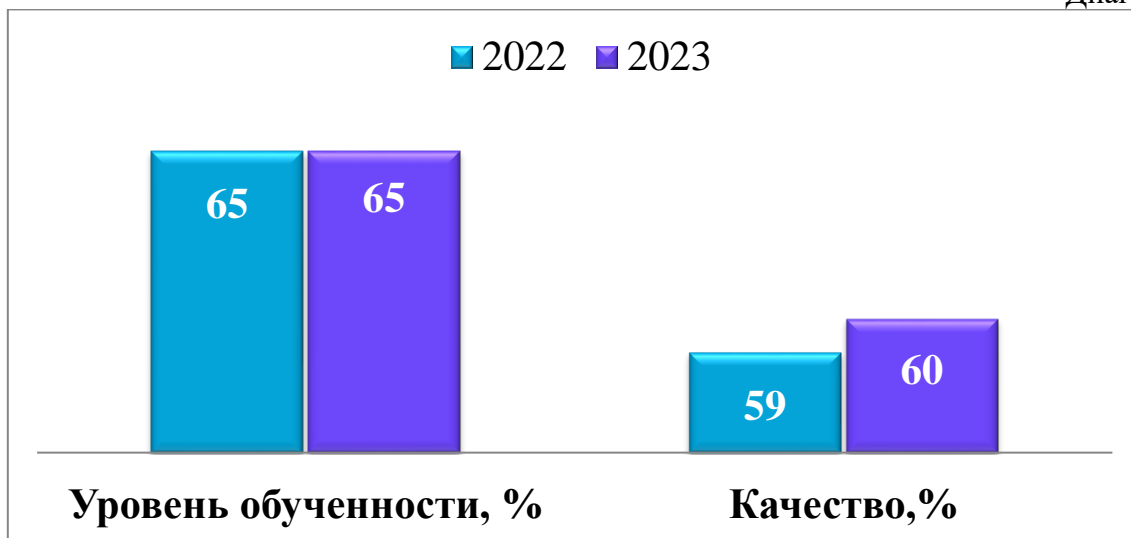
В экзамене по географии принимали участие 9 образовательных организаций. Количество обучающихся которые сдавали экзамен составило 139 выпускников. 100 % выпускников успешно справились с экзаменом. 16,5 % (23 чел) экзаменуемых получили за экзамен «отлично», 48,9 % (68 чел) справились с экзаменом на оценку «хорошо» и 34,9 % (48 чел) получили удовлетворительный результат. Максимальное количество баллов по району набрали учащиеся МБОУ «Вильгортская СОШ №», МБОУ «Зеленецкая СОШ» (27 балл из 31 возможных). Максимальную среднюю оценку заработали 3 ОО (4,00), а минимальную 2 ОО(Табл 6, Диаграмма 13).

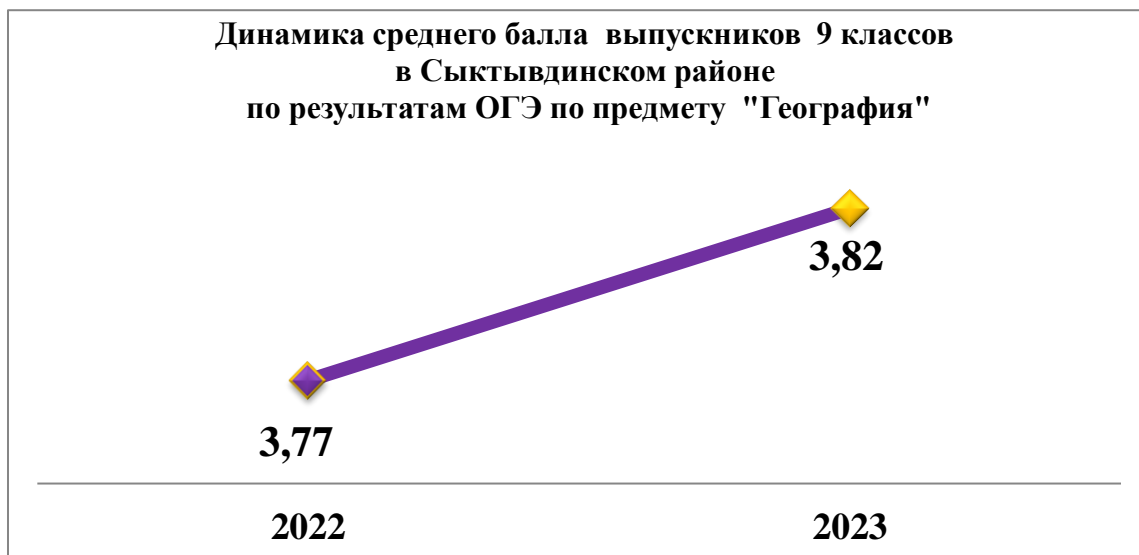
Диаграмма 13



Уровень обученности по предмету «География» в 2022/2023 учебном году в районе составил 65%. Качество знаний обучающихся в 2022/2023 уч.году составило 60 %.

Диаграмма 14





Средний балл ОГЭ по предмету «География» в Сыктывдинском районе составляет 3,82 балла, что превышает средний балл за прошлый год.

**Результаты ОГЭ-2023
по предмету «Информатика и ИКТ»**

Таблица 7

Наименование школы	Кол-во учащихся в ОО	Кол-во обучающихся принимающих участие в ОГЭ	Доля сдающих от общего числа детей в ОО, в %	Оценка				Успеваемость, %	Качество знаний, %	Уровень обученности, %	Максимальный балл	Ср. кол-во баллов	Ср. оценка
				«5»	«4»	«3»	«2»						
МБОУ «Вильгортская СОШ № 1»	46	4	9	1	2	1	0	100	75	66	16	12	4,00
МБОУ «Вильгортская СОШ № 2»	99	22	22	2	12	8	0	100	64	57	19	11	3,73
МБОУ «Пажгинская СОШ»	26	20	77	0	5	15	0	100	25	43	12	12	3,25
МБОУ «Ыбская СОШ»	11	1	9	0	1	0	0	100	100	64	13	13	4,00
МБОУ «Зеленецкая СОШ»	42	17	41	1	5	11	0	100	35	46	17	10	3,41
МБОУ «Палевицкая СОШ»	15	2	13	0	0	2	0	100	0	36	9	8	3,00
МБОУ «Часовская СОШ»	3	3	100	0	1	2	0	100	33	45	13	11	3,33
ИТОГО:	242	69	27	4	26	39	0	100	44	50	19	11	3,49
В%				6	38	56	0						

В экзамене по информатике принимали участие 7 образовательных организаций, что на 2 образовательные организации больше, чем в 2022 году.. Принимали участие в экзамене принимали 69 учащихся. 100 % выпускников успешно справились с экзаменом. 6 % (4 чел) экзаменуемых получили за экзамен «отлично», 38 % (26 чел). справились с экзаменом на оценку «хорошо» и 56 % (39 чел) получили удовлетворительный результат.

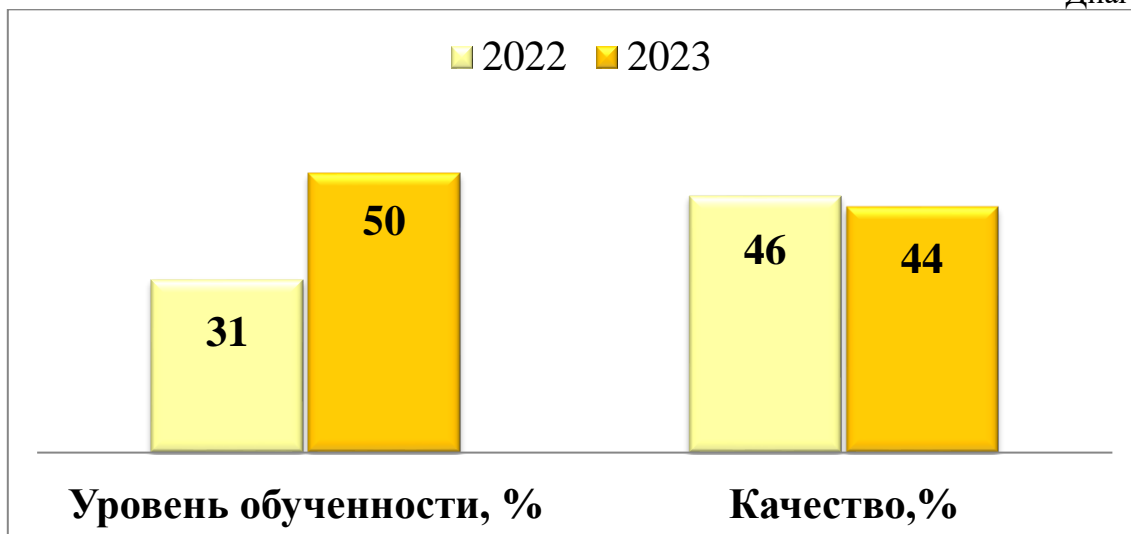
Максимальное количество баллов в районе набрали учащиеся МБОУ «Вьльгортская СОШ №2» (19 баллов из 19 возможных). Максимальную среднюю оценку получили учащиеся МБОУ «Вьльгортская СОШ №1», МБОУ «Зеленецкая СОШ» (4,00). Минимальную МБОУ «Палевицкая СОШ» (3,00) (Табл 7, Диаграмма 15).

Диаграмма 15



Уровень обученности по предмету «Информатика и ИКТ» в 2022/2023 учебном году в районе составил 50%, что на 4% лучше, чем в прошлом году. Качество знаний обучающихся в 2022/2023 уч.году так же улучшилось и составило 44 %..

Диаграмма 16





Средний балл ОГЭ по предмету «Информатика и ИКТ» в Сыктывдинском районе составляет 3,49 балла.

**Результаты ОГЭ-2023
по предмету «Биология»**

Таблица 8

Наименование школы	Кол-во учащихся в ОО	Кол-во обучающихся принимающих участие в ОГЭ	Доля сдающих от общего числа детей в ОО, в %	Оценка				Успеваемость, %	Качество знаний, %	Уровень обученности, %	Максимальный балл	Ср. кол-во баллов	Ср. оценка
				«5»	«4»	«3»	«2»						
МБОУ «Вильгортская СОШ № 1»	46	14	30	1	9	4	0	100	71	59	43	29	3,79
МБОУ «Вильгортская СОШ № 2»	99	8	9	3	5	0	0	100	100	77	40	36	4,38
МБОУ «Яснэгская СОШ»	7	3	43	0	3	0	0	100	100	64	29	27	4,00
МБОУ «Пажгинская СОШ»	26	3	12	0	2	1	0	100	67	55	36	29	3,67
МБОУ «Ыбская СОШ»	11	1	9	0	1	0	0	100	100	64	33	33	4,00
МБОУ «Зеленецкая СОШ»	42	9	14	1	6	2	0	100	78	62	44	32	3,89
МБОУ «Палевицкая СОШ»	15	3	60	0	2	1	0	100	67	55	33	28	3,67
ИТОГО:		41	16	5	28	8	0	100	89	63	44	31	3,93
В%			16	12	68	20							

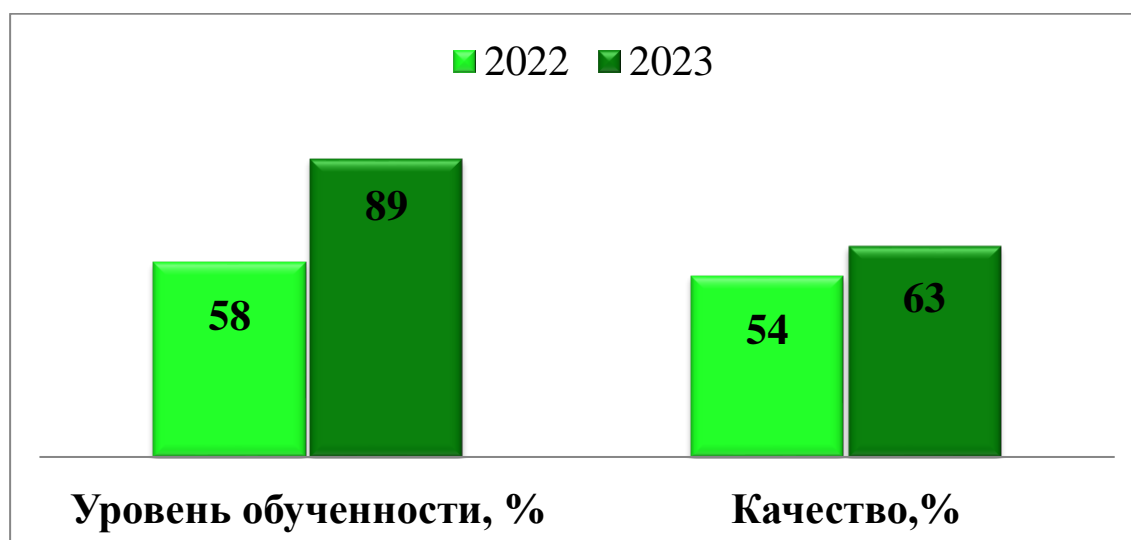
ОГЭ по биологии сдавали 41 учащийся из 7 образовательных организаций. 100 % выпускников успешно справились с экзаменом. 12 % (5 чел) обучающихся получили за экзамен «отлично», 68 % (28 чел) справились с экзаменом на оценку «хорошо» и 20 % (8 чел) получили удовлетворительный результат. Максимальное количество баллов по району набрали учащиеся МБОУ «Зеленецкая СОШ» (44 баллов из 45 возможных). Максимальную среднюю оценку заработали МБОУ «Вьльгортская СОШ №2» (4,38), а минимальную МБОУ «Пажгинская СОШ» и МБОУ «Палевицкая СОШ» (3,67) (Табл 8, Диаграмма 17).

Диаграмма 17

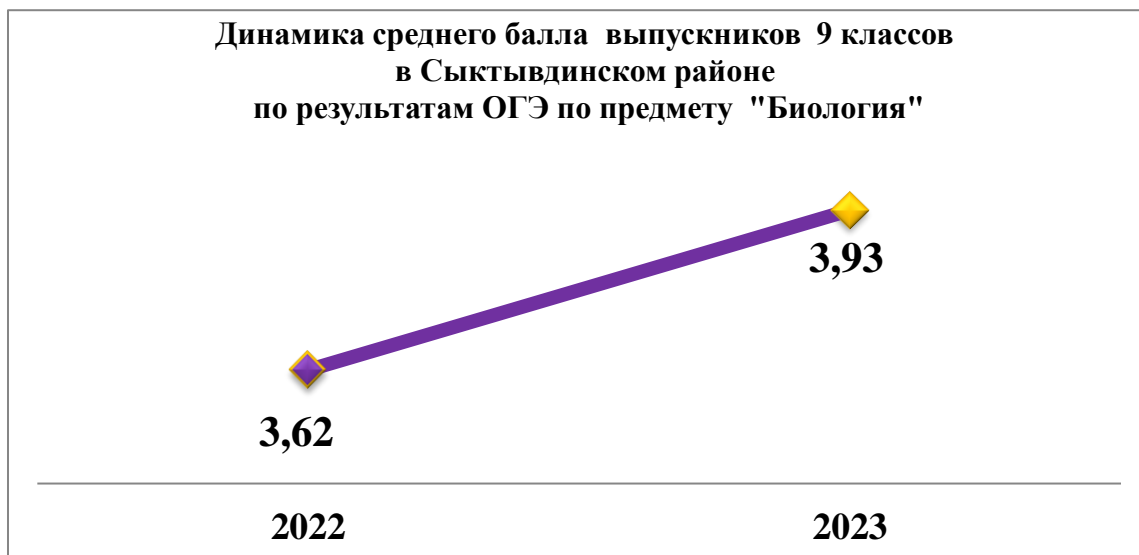


Уровень обученности по предмету «Биология» в 2022/2023 учебном году в районе резко увеличился на 35% и составил 89%. Качество знаний обучающихся в 2022/2023 уч.году так же увеличилось в сравнении с предыдущим годом и составило 63 %.

Диаграмма 18



Средний балл ОГЭ по предмету «Биология» в Сыктывдинском районе составляет 3,93, что так же превосходит средний балл 2022 года (3,62 балла).



**Результаты ОГЭ-2023
по предмету «Химия»**

Таблица 9

Наименование школы	Кол-во учащихся в ОО	Кол-во обучающихся принимавших участие в ОГЭ	Доля сдающих от общего числа детей в ОО	Оценка				Успеваемость, %	Качество знаний, %	Уровень обученности, %	Максимальный балл	Ср. кол-во баллов	Ср. оценка
				«5»	«4»	«3»	«2»						
МБОУ «Выльгортская СОШ № 1»	46	9	20	2	3	4	0	100	56	60	33	24	3,78
МБОУ «Выльгортская СОШ № 2»	99	9	9	3	5	1	0	100	89	73	34	28	4,22
МБОУ «Палевицкая СОШ»	15	1	7	0	1	0	0	100	100	64	22	22	4,00
МБОУ «Зеленецкая СОШ»	42	1	2	0	1	0	0	100	100	64	23	23	4,00
ИТОГО:		20	38	5	10	5	0	100	86	65	33	22	4,00
В%			8	25	50	25							

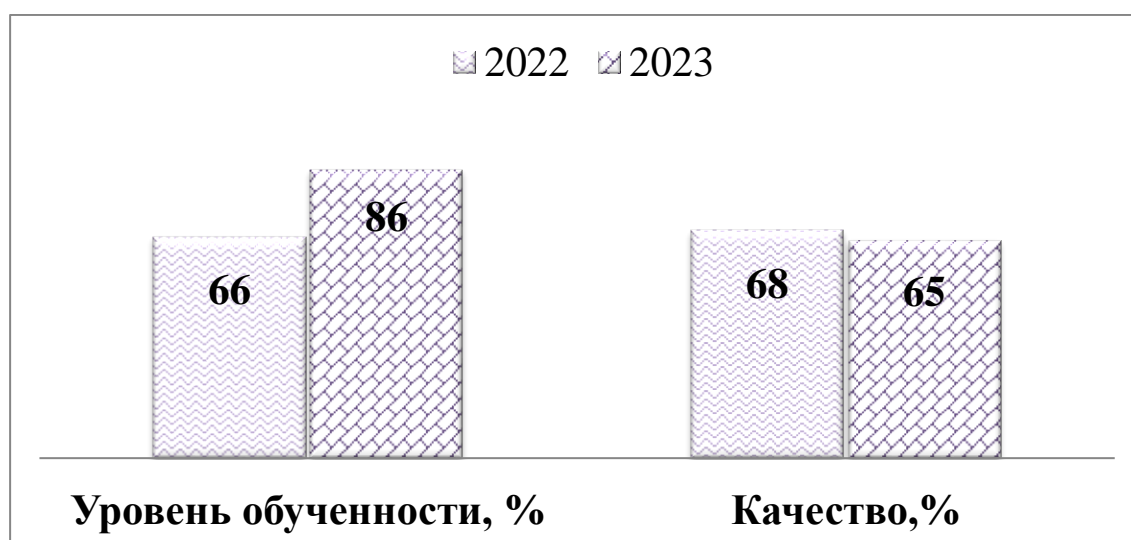
Основной государственный экзамен по химии сдавали 20 учащихся из 4 образовательных организаций. 100 % выпускников успешно справились с экзаменом. 25 % (5 чел) обучающихся получили за экзамен «отлично», 50 % (10 чел) справились с экзаменом на оценку «хорошо» и 25 % (10 чел) получили удовлетворительный результат. Максимальное количество баллов по району набрали обучающиеся МБОУ «Вьльгортская СОШ №2» (33 балла из 40баллов). Максимальную среднюю оценку заработали МБОУ «Вьльгортская СОШ №2» (4,22), а минимальную МБОУ «Вьльгортская СОШ №1» (3,78) (Табл 9., Диаграмма 19).

Диаграмма 19



Уровень обученности по предмету «Химия» в 2022/2023 учебном году в районе составил 86%. Качество знаний обучающихся в 2022/2023 уч.году составило 65 %.

Диаграмма 20



Средний балл ОГЭ по предмету «Химия» в Сыктывдинском районе составляет 4,00 балла.

График 7



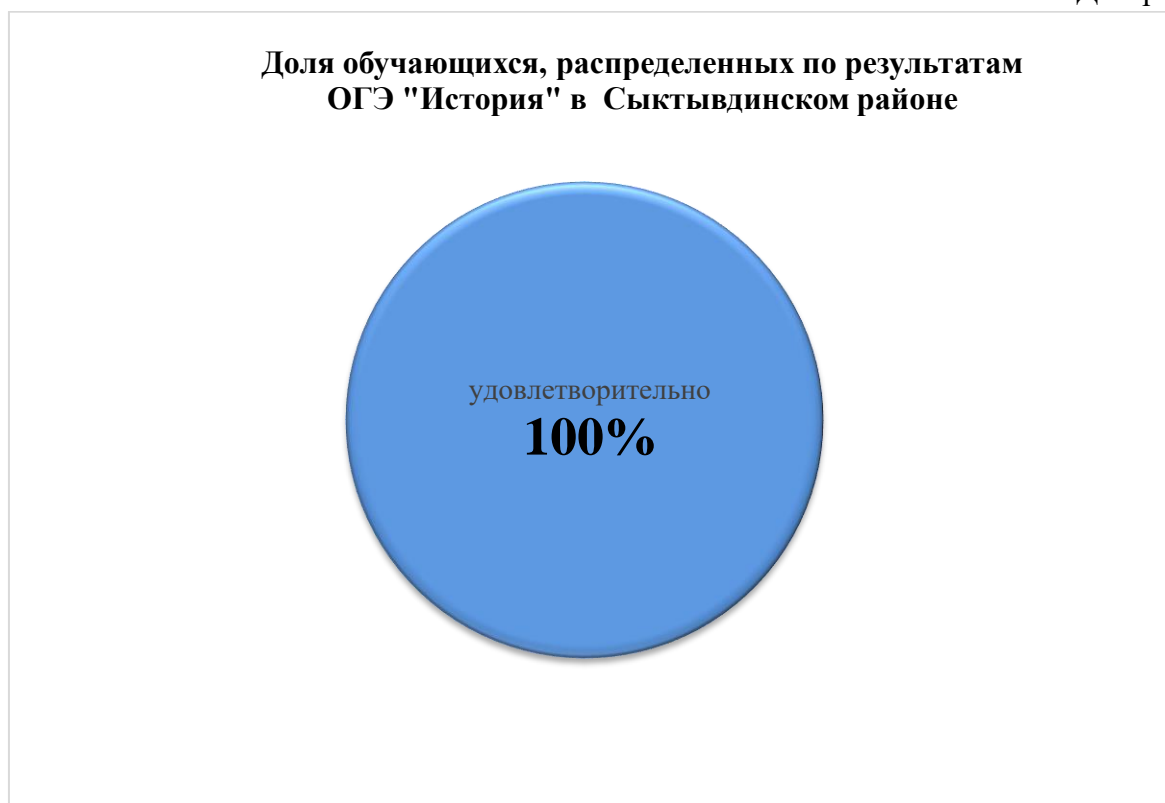
**Результаты ОГЭ-2023
по предмету «История»**

Таблица 10

Наименование школы	Кол-во учащихся в ОО	Кол-во обучающихся принимающих участие в ОГЭ	Доля сдающих от общего числа детей в ОО, в %	Оценка				Успеваемость, %	Качество знаний, %	Уровень обученности, %	Максимальный балл	Ср. кол-во баллов	Ср. оценка
				«5»	«4»	«3»	«2»						
МБОУ «Вьльгортская СОШ № 2»	99	4	4	0	0	4	0	100	0	36	17	16	3,00
МБОУ «Зеленецкая СОШ»	42	3	7	0	0	3	0	100	0	36	19	15	3,00
ИТОГО:		7	3	0	0	7	0	100	0	36	19	15,5	3,00
В%				0	0	100	0						

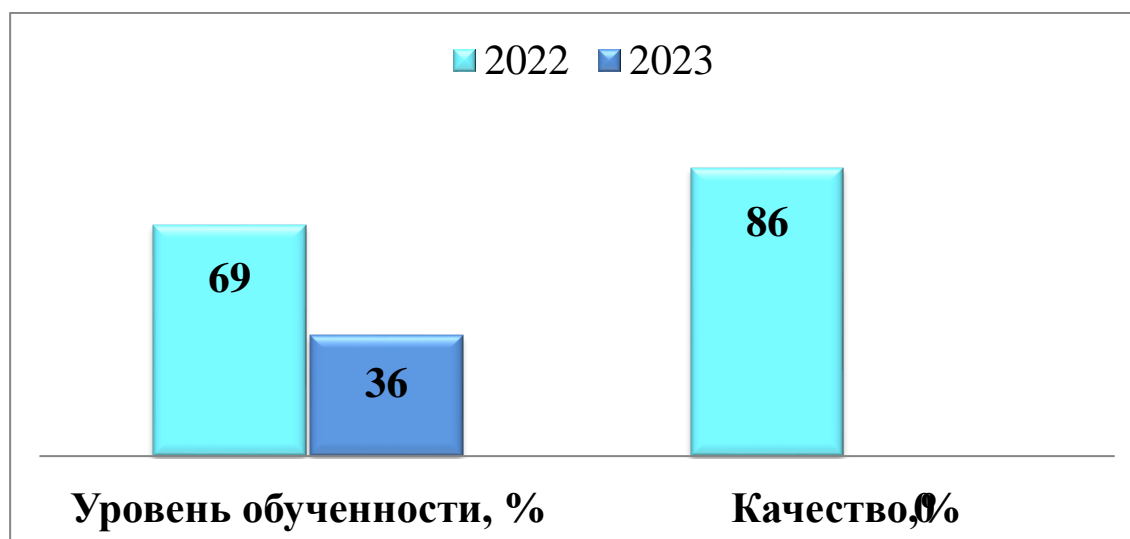
Основной государственный экзамен по истории сдавали 7 учащихся из 25 образовательных организаций. 100 % выпускников успешно справились с экзаменом. Но между тем все 100 % учащихся получили удовлетворительный результат. Максимальное количество баллов по району набрали обучающиеся МБОУ «Зеленецкая СОШ» (19 баллов из 34 баллов). (Табл 11, Диаграмма 21).

Диаграмма 21

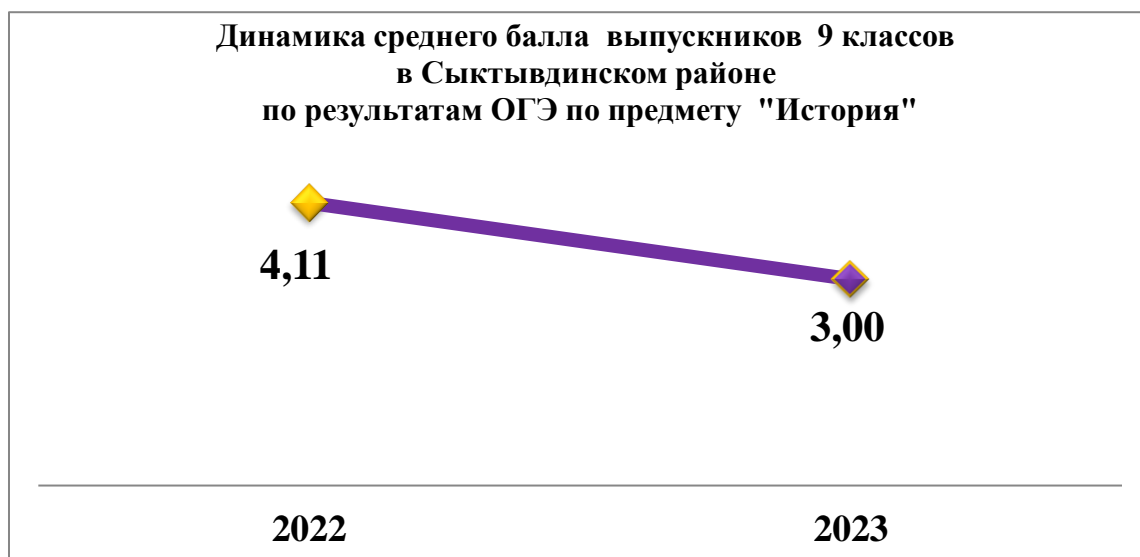


Уровень обученности по предмету «История» в 2022/2023 учебном году в районе составил 36%. Качество знаний обучающихся в 2022/2023 уч.году составило 0 %.

Диаграмма 22



Средний балл ОГЭ по предмету «История» в Сыктывдинском районе составляет 3,00 балла.



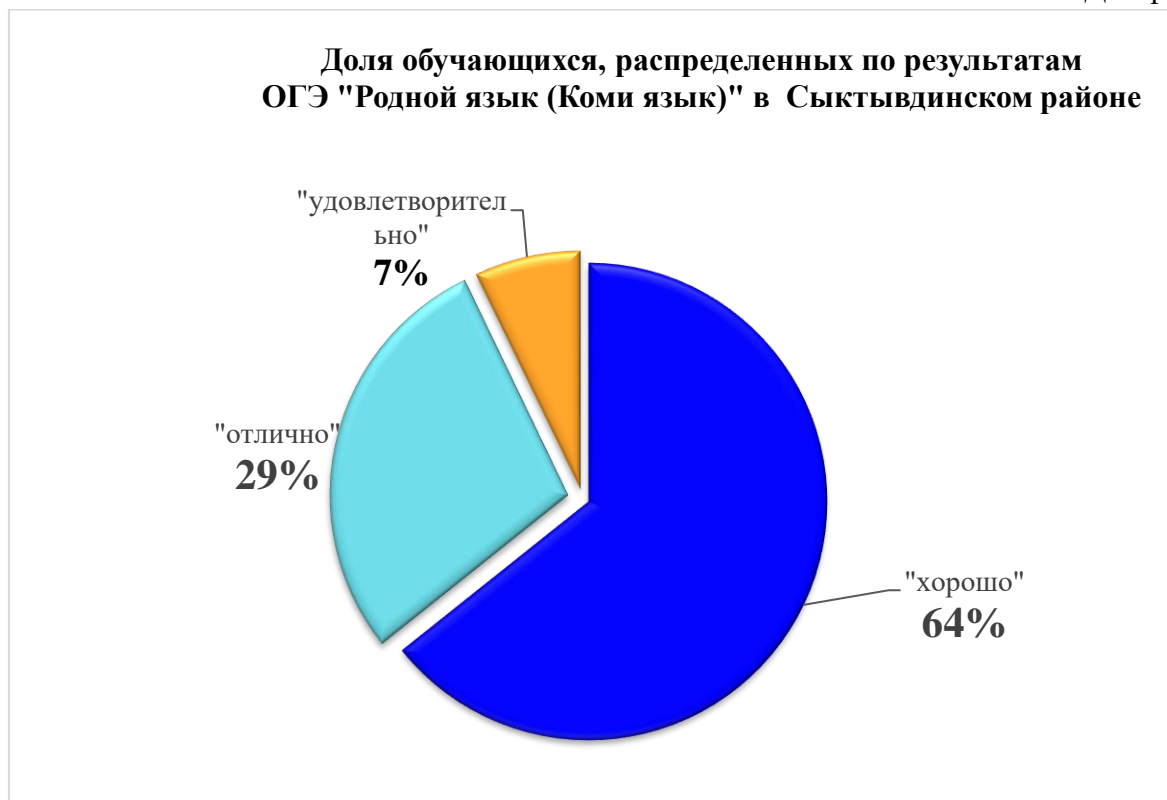
Результаты ОГЭ-2023
по предмету «Родной язык (Коми язык)»

Таблица 12

Наименование школы	Кол-во учащихся в ОО	Кол-во обучающихся принимающих участие в ОГЭ	Доля сдающих от общего числа детей в ОО, в %	Оценка				Успеваемость, %	Качество знаний, %	Уровень обученности, %	Максимальный балл	Ср. кол-во баллов	Ср. оценка
				«5»	«4»	«3»	«2»						
МБОУ «Выльгортская СОШ № 1»	46	1	2	0	0	1	0	100	0	36	-	-	3,00
МБОУ «Выльгортская СОШ № 2»	99	5	5	3	2	0	0	100	100	86	-	-	4,60
МБОУ «Пажгинская СОШ»	26	2	8	0	2	0	0	100	100	64	-	-	4,00
МБОУ «Ыбская СОШ»	11	3	27	1	2	0	0	100	100	76	-	-	4,33
МБОУ «Палевицкая СОШ»	15	3	20	0	3	0	0	100	100	64	-	-	4,00
ИТОГО:		14	6	4	9	1	0	100	93	72			4,21
В%				29	64	7	0						

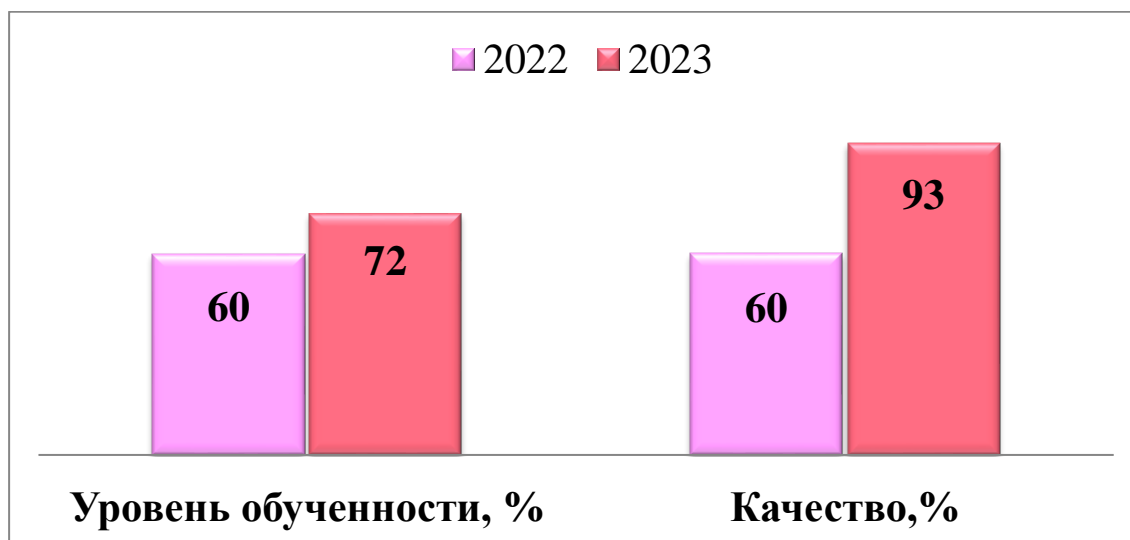
Основной государственный экзамен по коми языку сдавали 14 учащихся из 5 образовательных организаций. 100 % выпускников успешно справились с экзаменом. 29 % (4 чел) обучающихся получили за экзамен «отлично», 64 % (9 чел) справились с экзаменом на оценку «хорошо» и 7 % (1 чел) получили удовлетворительный результат. Максимальную среднюю оценку набрали обучающиеся МБОУ «Вьльгортская СОШ №2» (4,6), а минимальную МБОУ «Вьльгортская СОШ №1» (3,00) (Табл 12, Диаграмма 23).

Диаграмма 23

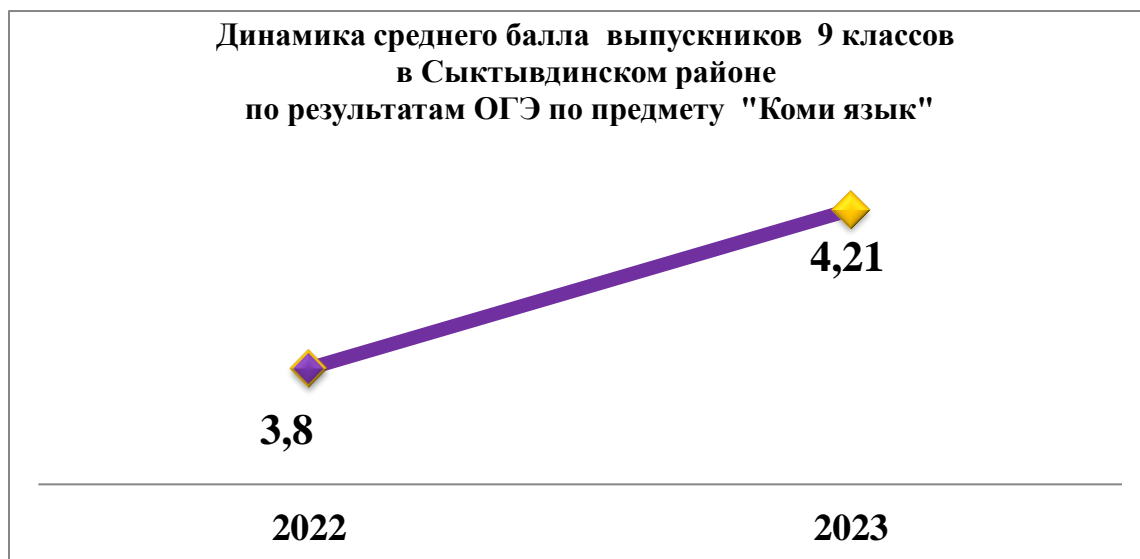


Уровень обученности по предмету «Родной язык (коми язык)» в 2022/2023 учебном году в районе составил 72%. Качество знаний обучающихся в 2022/2023 уч.году составило 93 %.

Диаграмма 24



Средний балл ОГЭ по предмету «История» в Сыктывдинском районе составляет 4,21 балла.
График 9



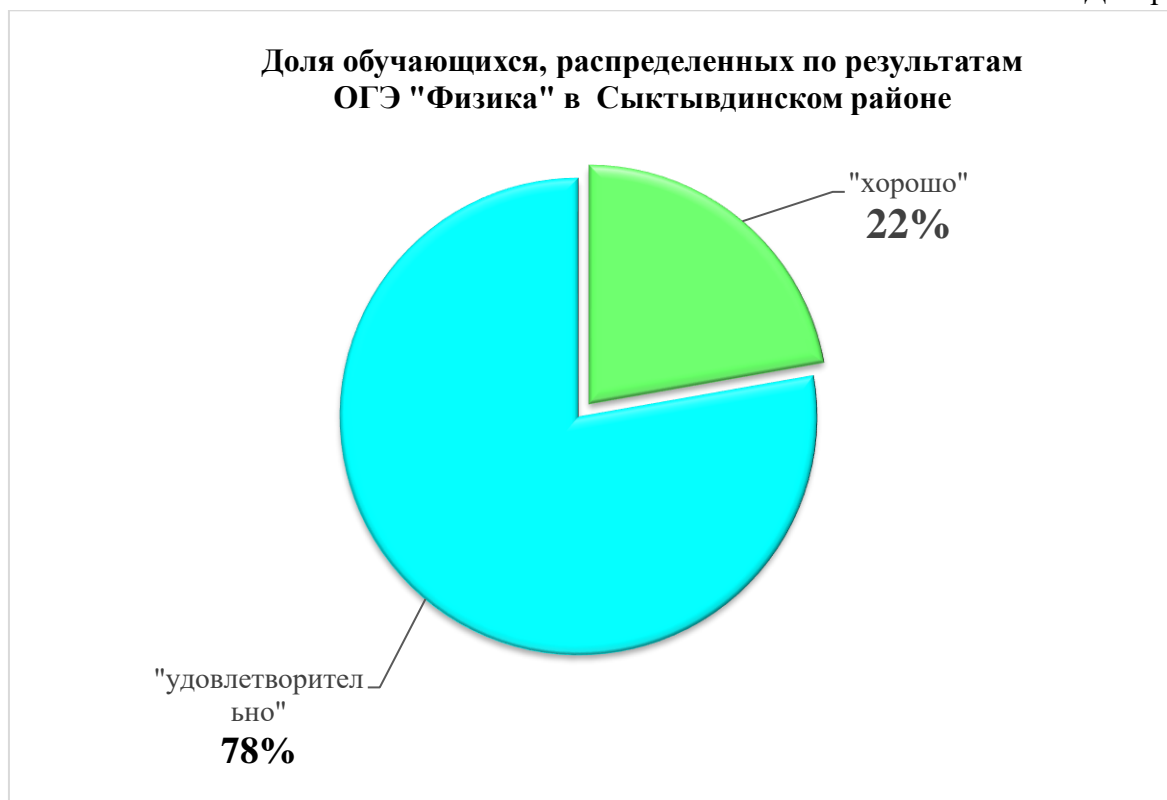
**Результаты ОГЭ-2023
по предмету «Физика»**

Таблица 13

Наименование школы	Кол-во учащихся в ОО	Кол-во обучающихся принимающих участие в ОГЭ	Доля сдающих от общего числа детей в ОО, в %	Оценка				Успеваемость, %	Качество знаний, %	Уровень обученности, %	Максимальный балл	Ср. кол-во баллов	Ср. оценка
				«5»	«4»	«3»	«2»						
МБОУ «Вьльгортская СОШ № 1»	46	5	11	0	1	4	0	100	20	42	23	19	3,20
МБОУ «Вьльгортская СОШ № 2»	99	2	2	0	0	2	0	100	0	36	18	16	3,00
МБОУ «Яснэгская СОШ»	7	1	14	0	0	1	0	100	0	36	17	17	3,00
МБОУ «Пажгинская СОШ»	26	1	4	0	1	0	0	100	100	64	27	27	4,00
ИТОГО:		9	4	0	2	7	0	100	22	42	27	20	3,22
В%				0	22	78	0						

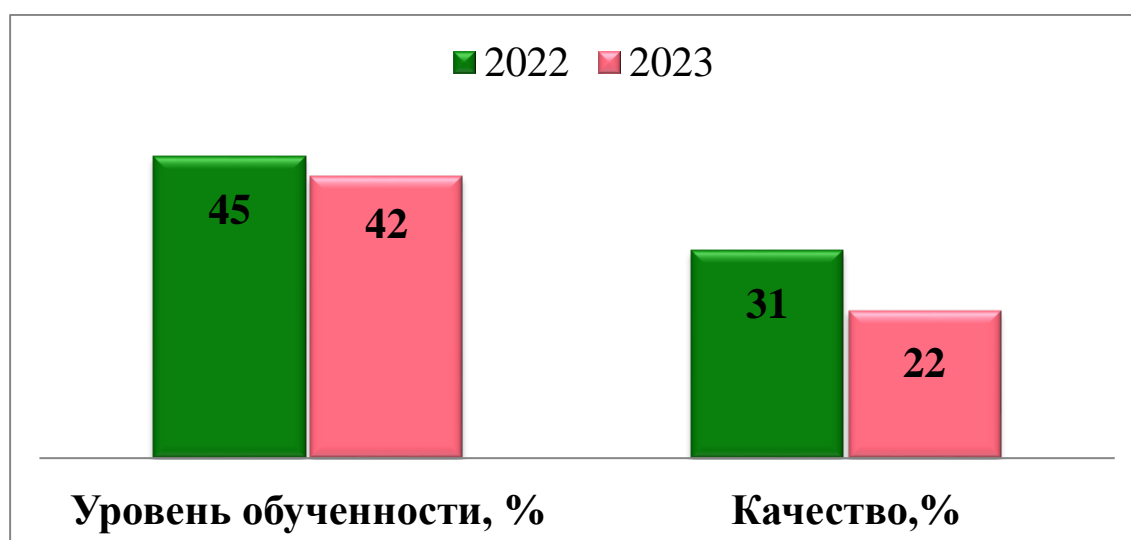
Основной государственный экзамен по физике сдавали 9 учащихся из 4 образовательных организаций. 100 % выпускников успешно справились с экзаменом. 22 % (2 чел) справились с экзаменом на оценку «хорошо» и 78 % (7 чел) получили удовлетворительный результат. Максимальное количество баллов по району набрали обучающиеся МБОУ «Пажгинская СОШ» (27 баллов из 43). Максимальную среднюю оценку заработали обучающиеся МБОУ «Пажгинская СОШ» (4,00), а минимальную МБОУ «Яснэгская СОШ» и МБОУ «Вильгортская СОШ №2» (3,00) (Табл 13, Диаграмма 25).

Диаграмма 25



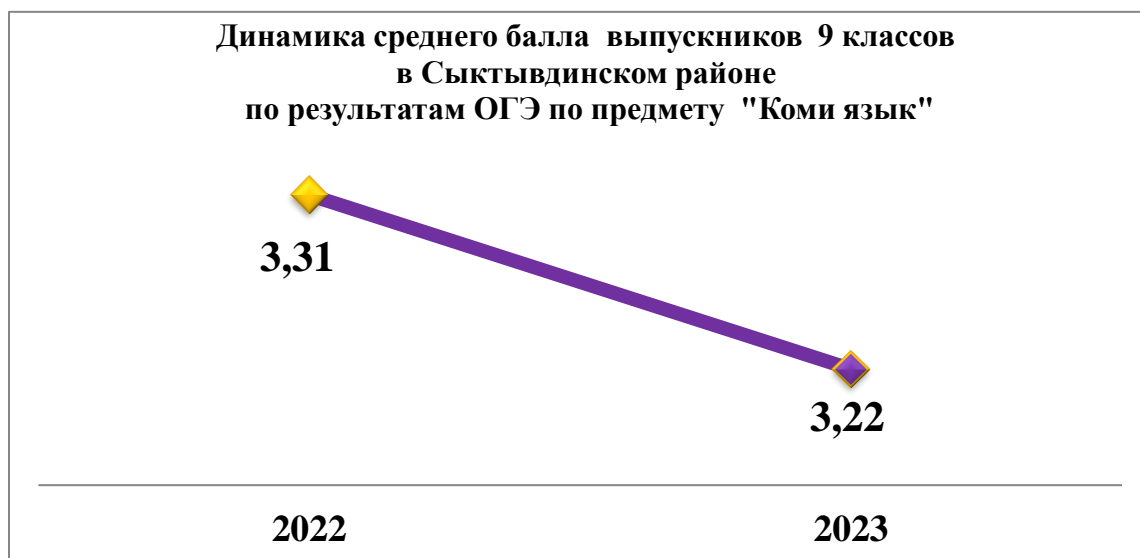
Уровень обученности по предмету «Физика» в 2022/2023 учебном году в районе составил 42%. Качество знаний обучающихся в 2022/2023 уч.году снизился и составил 22 %.

Диаграмма 26



Средний балл ОГЭ по предмету «Физика» в Сыктывдинском районе составляет 3,22 балла, что так же ниже показателя 2022 года

График 10



**Результаты ОГЭ-2023
по предмету «Литература»**

Таблица 14

Наименование школы	Кол-во учащихся в ОО	Кол-во обучающихся принимающих участие в ОГЭ	Доля сдающих от общего числа детей в ОО,	Оценка				Успеваемость, %	Качество знаний, %	Уровень обученности, %	Максимальный балл	Ср. кол-во баллов	Ср. оценка
				«5»	«4»	«3»	«2»						
МБОУ «Вьльгортская СОШ № 1»	46	3	7	0	1	2	0	100	33	45	33	23	3,33
МБОУ «Вьльгортская СОШ № 2»	99	8	8	0	4	4	0	100	50	50	34	26	3,50
МБОУ «Зеленецкая СОШ»	42	2	5	1	0	1	0	100	50	68	36	30	4,00
ИТОГО:		13	5	1	5	7		100	39	45	36	26	3,61
В%				8	29	54	0						

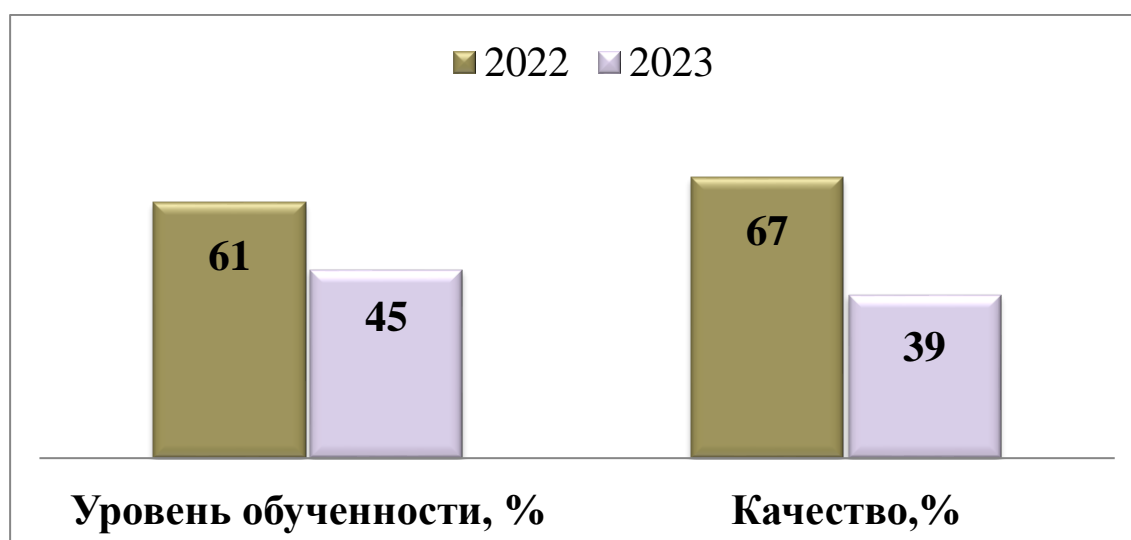
Основной государственный экзамен по литературе сдавали 13 учащихся из 3 образовательных организаций. 100 % выпускников успешно справились с экзаменом. На «отлично» справились 8% (1 чел), 29 % (5 чел) справились с экзаменом на оценку «хорошо» и 54 % (7 чел) получили удовлетворительный результат. Максимальное количество баллов по району набрали обучающиеся МБОУ «Зеленецкая СОШ» (30 баллов из 39). Максимальную среднюю оценку заработали обучающиеся МБОУ «Зеленецкая СОШ» (4,00), а минимальную «Вьльгортская СОШ № 1» (3,33) (Табл 14, Диаграмма 27).

Диаграмма 28

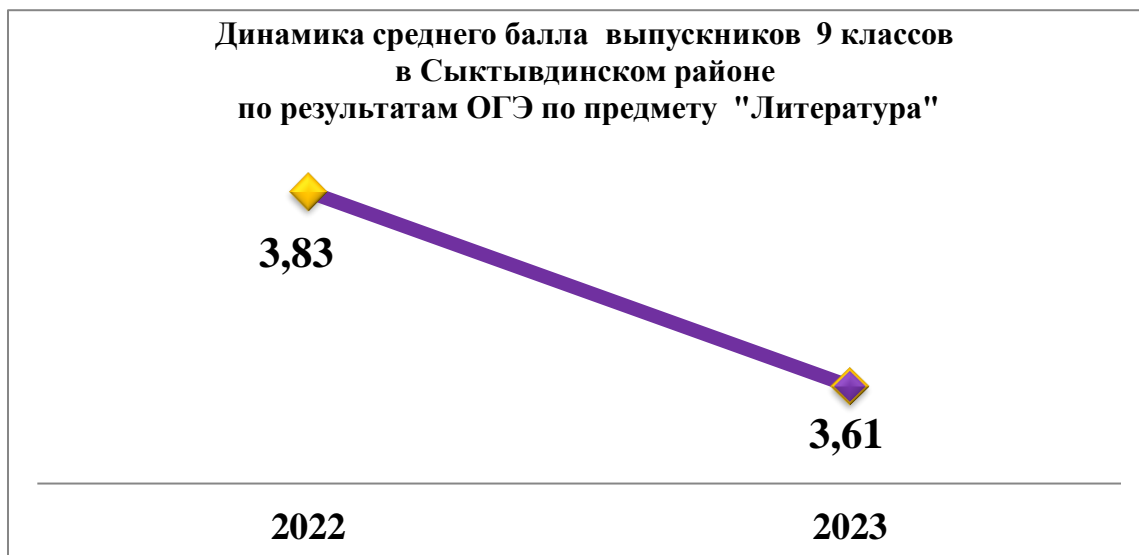


Уровень обученности по предмету «Литература» в 2022/2023 учебном году в районе составил 61%. Качество знаний обучающихся в 2021/2022 уч.году составило 67 %.

Диаграмма 29



Средний балл ОГЭ по предмету «Литература» в Сыктывдинском районе составляет 3,61 балла.



Результаты ОГЭ-2023
по предмету «Иностранный язык (английский язык)»

Таблица 15

Наименование школы	Кол-во учащихся в ОО	Кол-во обучающихся принимающих участие в ОГЭ	Доля сдающих от общего числа детей в ОО, в%	Оценка				Успеваемость, %	Качество знаний, %	Уровень обученности, %	Максимальный балл	Ср. кол-во баллов	Ср. оценка
				«5»	«4»	«3»	«2»						
МБОУ «Вьльгортская СОШ № 1»	46	4	9	2	2	0	0	100	100	82	63	56	4,50
МБОУ «Вьльгортская СОШ № 2»	99	3	3	1	2	0	0	100	100	76	59	55	4,33
МБОУ «Зеленецкая СОШ»	42	1	2	0	0	1	0	100	0	36	45	45	3,00
ИТОГО:		8	3	3	4	1	0	100	87,5	74	63	52	4,25
В%				38	50	12	0						

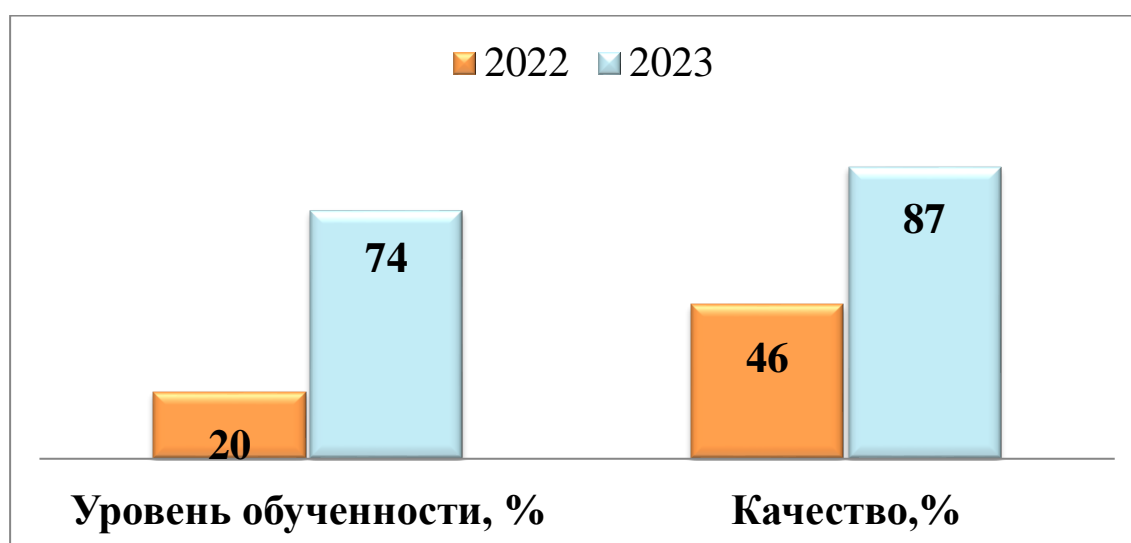
Основной государственный экзамен по английскому языку сдавали 8 учащихся из 3 образовательных организаций. 100 % выпускников успешно справились с экзаменом. На «отлично» справились 38% (3 чел), 50 % (4 чел) справились с экзаменом на оценку «хорошо» и 12 % (1 чел) получили удовлетворительный результат. Максимальное количество баллов по району набрали обучающиеся МБОУ «Вьльгортская СОШ №1» (63 балла из 68). Максимальную среднюю оценку заработали обучающиеся МБОУ «Вьльгортская СОШ №1» (4,50), а минимальную «Зеленецкая СОШ» (3,00) (Табл15, Диаграмма 30).

Диаграмма 30



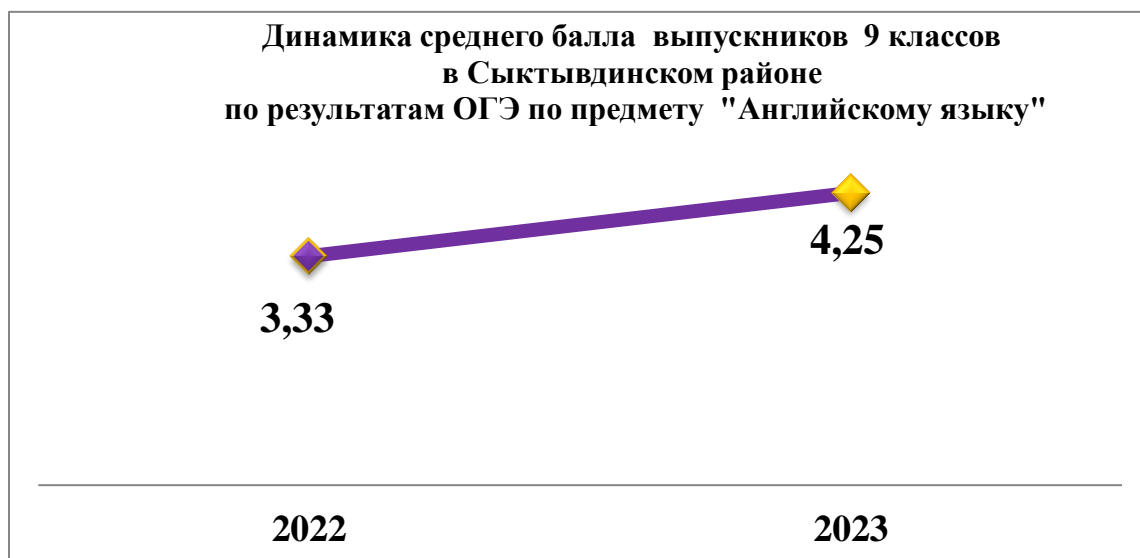
Уровень обученности по предмету «Английский язык» в 2022/2023 учебном году в районе составил 74%. Качество знаний обучающихся в 2022/2023 уч.году составило 87 %.

Диаграмма 31



Средний балл ОГЭ по предмету «Английскому языку» в Сыктывдинском районе составляет 4,25 балла.

График 12



По итогам экзаменационной кампании можно сделать следующие выводы. **0,4 % (1 чел) обучающийся сдал ОГЭ по всем предметам на оценки «отлично» (МБОУ «Вильгортская СОШ №1).** По итогам ОГЭ и ГВЭ аттестаты за курс основного общего образования получили **252 учащихся, что составляет 99,6 %.** Один человек назначен на повторную передачу ОГЭ в сентябрьский период.



Единый государственный экзамен 11 класс

Для проведения ЕГЭ с учетом количества и состава выпускников, были сформированы и утверждены в районе 2 ППЭ на базе МБОУ «Вьльгортская СОШ №2», МБОУ «Зеленецкая СОШ» (на дому). В пунктах проведения экзаменов были соблюдены санитарно-эпидемиологические требования в соответствии с требованиями СанПиНа, требованиями противопожарной и антитеррористической безопасности.

Для соблюдения объективности проведения экзаменов при участии Ростелекома на базе МБОУ «Вьльгортская СОШ №2» был оснащен системой онлайн видеотрансляцией, которая осуществляла онлайн трансляцию экзаменов. В ППЭ на дому был установлен видеорегиистратор для анализа проведения экзамена.

Руководители ППЭ и члены ГЭК обеспечили качественную подготовку ППЭ, замечаний со стороны контролирующих органов по подготовке ППЭ к экзаменам не зафиксировано.

Общественные наблюдатели присутствовали на всех экзаменах. Обучение общественных наблюдателей прошло онлайн, на сайте РИЦОКО. Замечаний со стороны общественных наблюдателей по процедуре проведения экзаменов не поступало.

Руководитель и координаторы ППЭ во время проведения экзаменов выполняли свои обязанности в соответствии с требованиями инструктивных материалов.

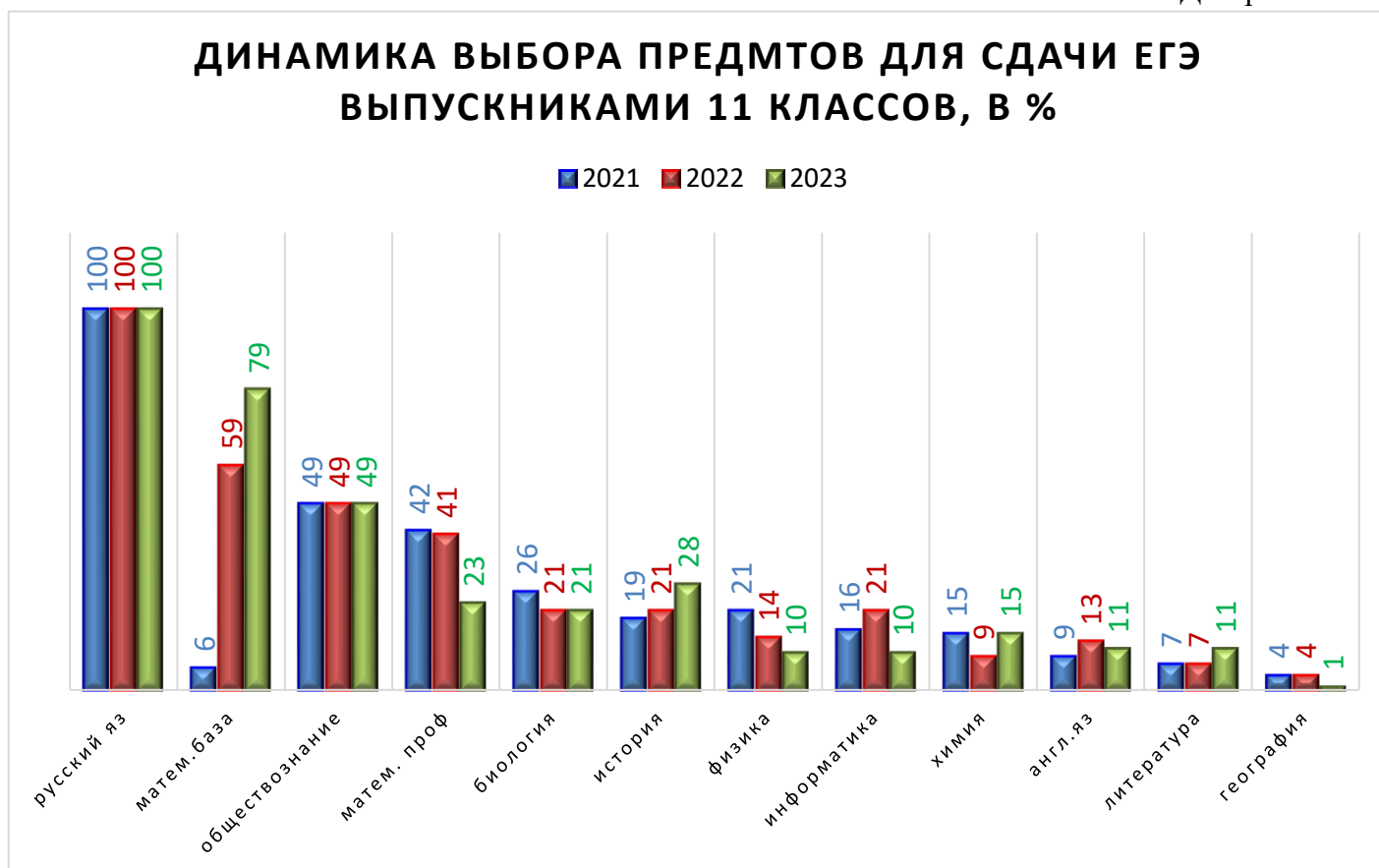
Апелляций по процедуре проведения экзаменов не поступало. Удалений участников ЕГЭ за нарушение порядка проведения ЕГЭ не было.

В 2022/2023 году было опробовано нововведение по проведению ЕГЭ. Сканирование материалов происходило в аудиториях. Работы учащихся под видеонаблюдение сканировались в аудиториях проведения.

В едином государственном экзамене основного периода приняли участие **75** одиннадцатиклассников района.

Наиболее востребованными были следующие экзамены:

- Русский язык (75 чел) – 100% (100 % - 2022 г., 100 % - 2021 г.)
- Математика базовая(59 чел.) – 79% (59 - 2022 г., 0% - 2021 г.)
- Обществознание(44 чел) – 59% (49% - 2022 г.) (49% - 2021 г.)
- История (21чел) – 28% (21% - 2022г.) (19% - 2021г.)
- Математика профильная(17 чел.)–23 % (41% - 2022 г.), (45% - 2021 г.)
- Биология(16 чел) – 21% (21%-2022г.), (26%-2021г.)
- Физика (8чел) – 10% (14%- 2022 г.) (21%- 2021 г.)
- Химия (11 чел) –15% (9%-2022г., 15%-2021г.)
- Английский язык (8 чел) – 11 % (13%-2022 г., 9% - 2021 г.)
- Литература (8 чел) –11 % (7% -2022 г., 7% - 2021 г.)
- Информатика и ИКТ (КЕГЭ) (8 чел) – 10 % (21%-2022, 16% -2021г.)
- География (1 чел) –1% (4%-2022 г., 4% - 2021г.)



В диаграмме 21 представлена динамика выбора ЕГЭ учащимися. Из диаграммы можно сделать следующие выводы. Русский язык стабильно сдают 100 % учащихся т.к. этот экзамен являлся основным экзаменом для получения аттестата в 2023. Математика (базовая и профильная) в 2023 уч.год так же являлась обязательным предметом для получения документа об образовании, но с тем же мы наблюдаем больший выбор в пользу математики базового уровня. Стабильными для сдачи остаются экзамены по обществознанию, биология, химия. Значительно уменьшилась популярность выбора предметов география, математика профильная, физика, информатика.

В 2023 уч.году от выпускников текущего года поступило 6 заявления (6 экзамена) об отказе от сдачи экзаменов по выбору.

В конфликтную комиссию от выпускников Сыктывдинского района в 2023 года поступило 3 заявлений о несогласии с выставленными баллами. В одном из случаев была выявлена техническая ошибка и произошел пересчет баллов в сторону увеличения. В остальных случаях апелляции отклонены, баллы остались неизменными.

В 2023 году 3 выпускников получили аттестаты с отличием и награждены золотыми медалями РФ «За особые успехи в учении», это учащиеся МБОУ «Вьльгортская СОШ № 1» (1 чел), МБОУ «Вьльгортская СОШ № 2» им. В.П. Налимова» (1 чел), МБОУ «Пажгинская СОШ» (1 чел.) . К сожалению, один из медалистов не подтвердит на ЕГЭ свою медаль.

Школьные аттестаты за курс средней общеобразовательной школы получили 74 выпускника 11 классов Сыктывдинского района (98,7%). Один выпускник зарегистрирован на передачу ЕГЭ в осенний период.

Доля высокобалльных результатов в 2023 году практически не изменилась 63 (22,8%) .

Итоги ЕГЭ в разрезе предметов приведены в Таблице 16.

ИТОГИ ЕГЭ-2023

Таблица 16

предмет	Кол-во	Ср. балл 2023	Ср. балл 2022	не преодолели порог 2023	не преодолели порог 2022	> 70 Баллов/ (3 балла)		> 80* Баллов/ (4 балла)		> 90* Баллов/ (5 баллов)		динамика
						2023	2022	2023	2021	2023	2022	
Русский язык	75	63 ↓	67		0	10 13% ↓	22 29%	8 11% ↓	9 12%	1 1% ↓	2 3%	-
Математика база	59	4 ↓	5	1 ↑	0	11 19% ↓	5 11%	20 34% ↓	14 31%	27 47% ↓	26 58%	-
Обществознание	44	49 ↓	59	8 18% ↑	5 13%	1 2% ↓	6 16%	1 2% ↓	5 14%	1 2% ↓	1 3%	-
Математика профиль	17	57,9 ↓	65	0	0	7 41% ↓	14 45%	0	0	0	0	-
Биология	16	45,7 ↑	45	3 19%	3 19%	2 13% ↑	0	0	0	0	0	+
История	21	52,3 ↓	54	3 14% ↑	1 6%	2 9% ↑	1 6%	2 9% ↓	3 19%	1 5% ↓	0	-
Информатика и ИКТ	8	58 ↓	60	0 ↑	1 6% ↓	3 38% ↑	3 19%	0 ↓	1 6%	0 ↓	1 6%	-
Физика	8	49 ↓	53,6	1 13% ↑	0	1 13% ↑	1 9%	0 ↓	1 9%	0	0	-
Иностранный язык(англ)	8	50,6 ↓	72,5	2 25% ↑	0	1 12% ↑	0	0 ↓	4 40%	1 12%	1 10%	-
Химия	11	51 ↑	43	2 18% ↓	3 43% ↓	1 9% ↑	0	1 9% ↑	0	0	0	+
Литература	8	60,8 ↓	67	0	0	2 25% ↑	0	0 ↓	2 40%	0	0	-
География	1	49 ↓	64	0	0	0	0	0	0	0	0	-
ИТОГО	276	52,3 ↓ без матем.базы	59 без матем.базы	20 ↑ 7%	13 4,7%	41 ↓ 15%	52 19%	32 ↓ 12%	39 14%	31 11%	31 11%	

* выделенные красным цветом графы «> 80 баллов», «> 90 баллов», относятся к высокобалльным.

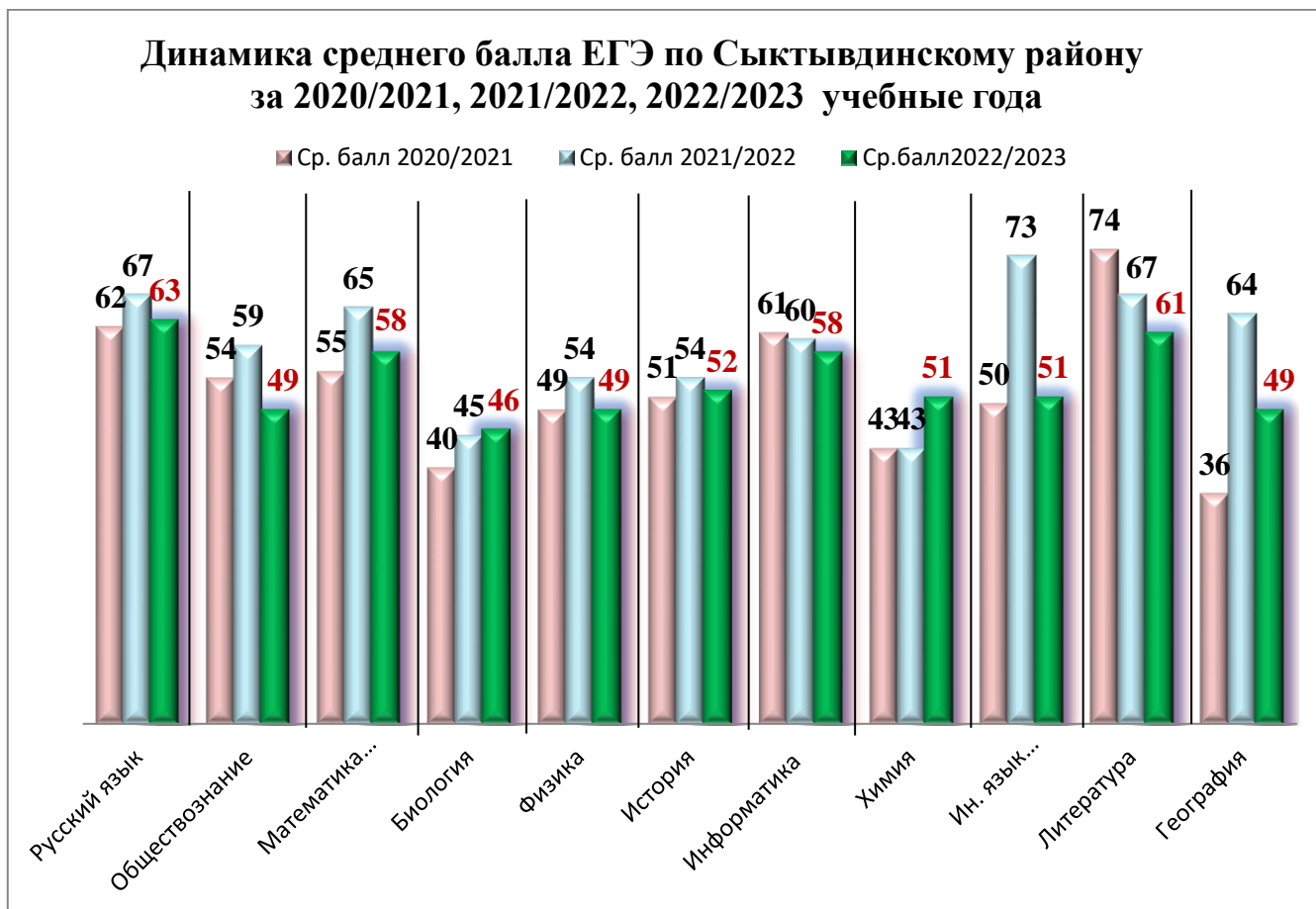
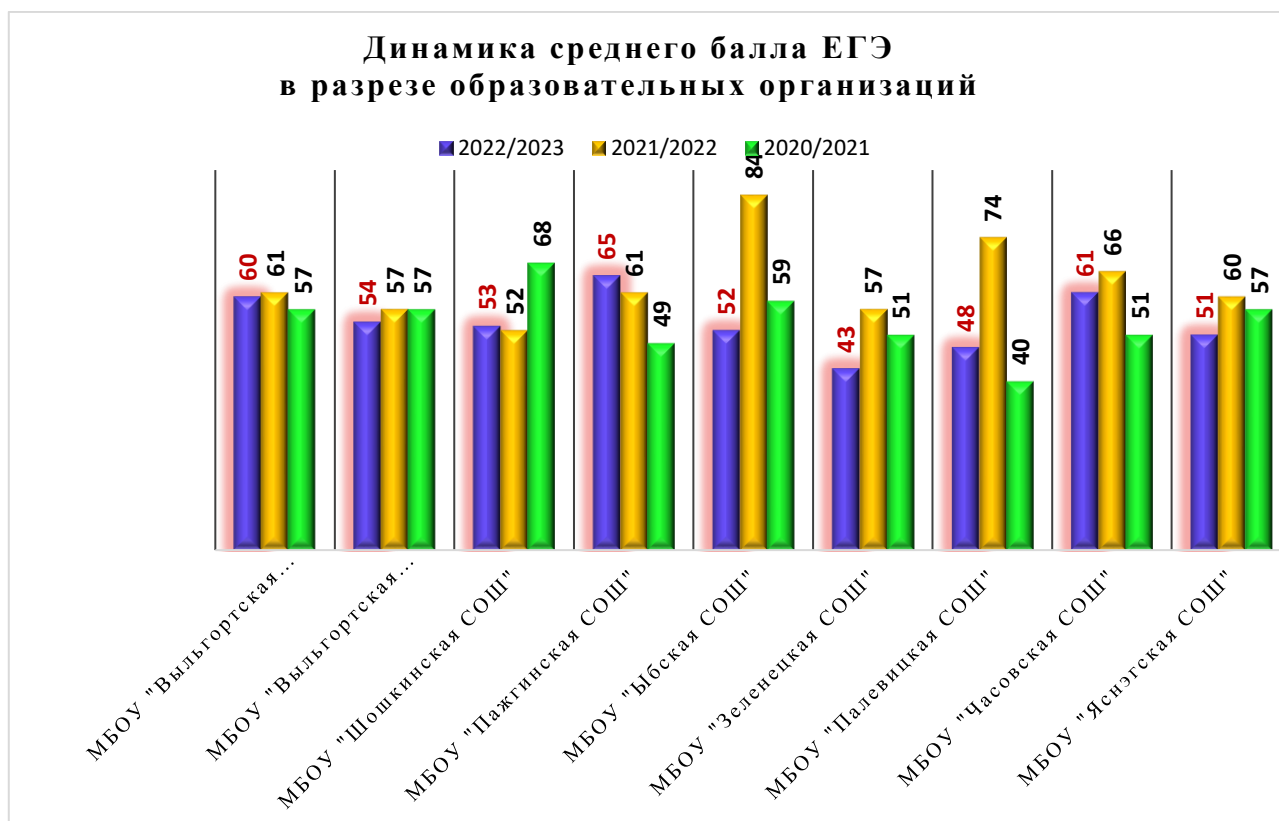


Диаграмма 34



Выводы: Диаграммы 33 и 34 наглядно демонстрирует, что динамики по среднему баллу нестабильна. В разрезе предметов средний балл относительно 2021/2022 уч.года ниже по 9 предметам (русский язык (-4), обществознание (-10), математика профильный уровень (-7), физика (-5), история (-2), информатика и ИКТ (-2), иностранный язык (английский) (-22), география (-15), литература (-6) выше по 2 предметам химия (+8), биология (+1). (см. диаграмму 33).

В разрезе школ снизили свой средний балл по ЕГЭ следующие образовательные организации МБОУ «Палевицкая СОШ» (-31), МБОУ «Ыбская СОШ» (-32), МБОУ «Часовская СОШ» (-5), МБОУ «Зеленецкая СОШ» (-14), МБОУ «Яснэгская СОШ» (-9), МБОУ «Вьльгортская СОШ № 2» (-3), Вьльгортская СОШ № 1» (-1). Незначительно улучшили средний балл выпускники МБОУ «Пажгинской СОШ» (+4), МБОУ «Шошкинская СОШ» (+1).. (см. диаграмму 34)

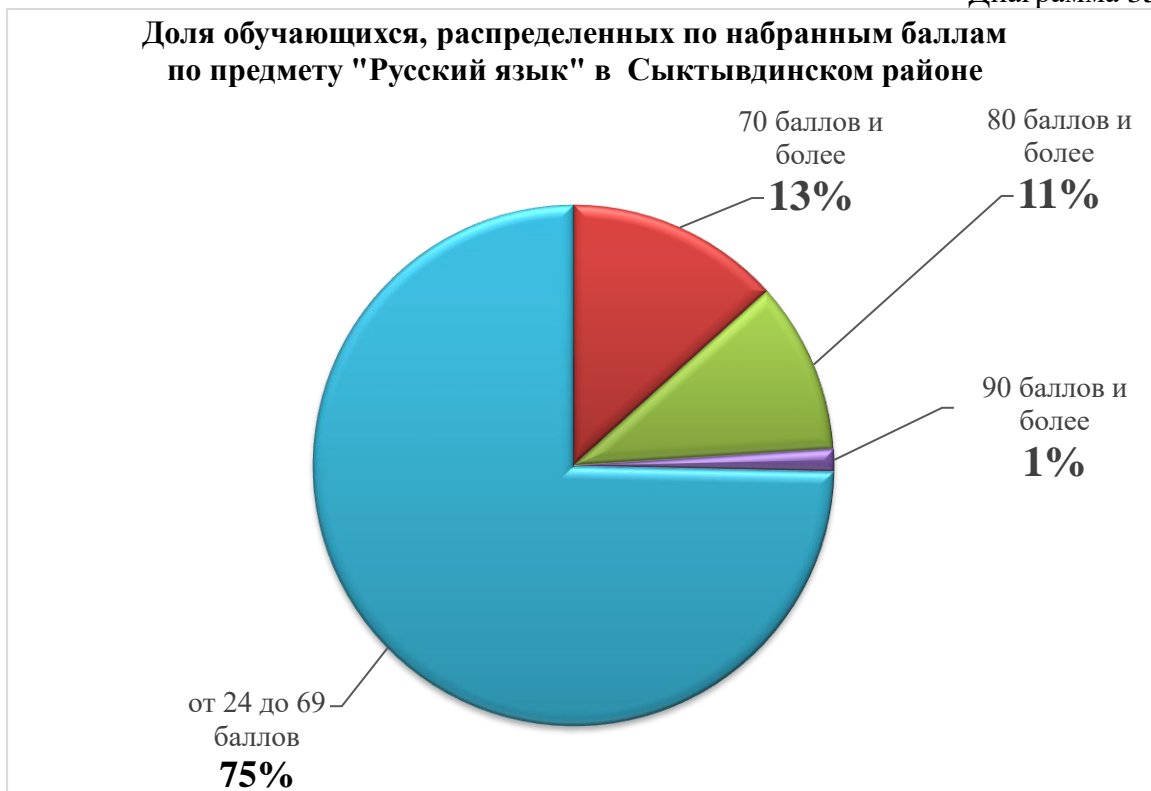
**Результаты ЕГЭ-2023
по предмету «Русский язык»**

Таблица 17

ШКОЛЫ	Ср балл 2022	Русский язык					
		ВСЕГО	Ср балл 2023	Не преодолели	Выше 70 баллов	Выше 80 баллов*	Выше 90 баллов*
ВСОШ №1	72	16	72	0	3 19%	5 31%	0
ВСОШ №2	64	25	62	0	4 16%	0	1 4%
Шошкинская СОШ	60	5	60	0	0	0	0
Яснэгская СОШ	68	1	51	0	0	0	0
Пажгинская СОШ	65	2	64	0	0	1 50%	0
Ыбская СОШ	91	2	73	0	1 50%	0	0
Зеленецкая СОШ в тч ГВЭ	66	14	60	0	1 7%	1 7%0	0
Палевицкая СОШ	68	3	57	0	0	0	0
Часовская СОШ	64	7	59	0	1 14%	1 14%	0
РАЙОН	67	75	63	0	10	8	1

* выделенные красным цветом графы «выше 80 баллов», «выше 90 баллов», относятся к высокобалльным.

В 2023 году экзамен по русскому языку сдавали 75 выпускников. Данный предмет был обязательным для сдачи и дальнейшего получения аттестата. 100 % выпускников преодолели порог успешности, который составлял 24 балла. Максимальное количество баллов набрала выпускница МБОУ «Вильгортская СОШ №2» (97 баллов) и минимальный балл по предмету так же принадлежит выпускнику МБОУ «Вильгортская СОШ №2» (32 балла). (см. таблицу 17, диаграмму 35). Процент высокобалльных результатов в сравнении с предыдущим годом снизился и составил 1 %.



На приведенном ниже графике (График 13) видно, что средний балл ЕГЭ по предмету «Русский язык» в 2023 году понизился, но не является самым низким за представленные годы.

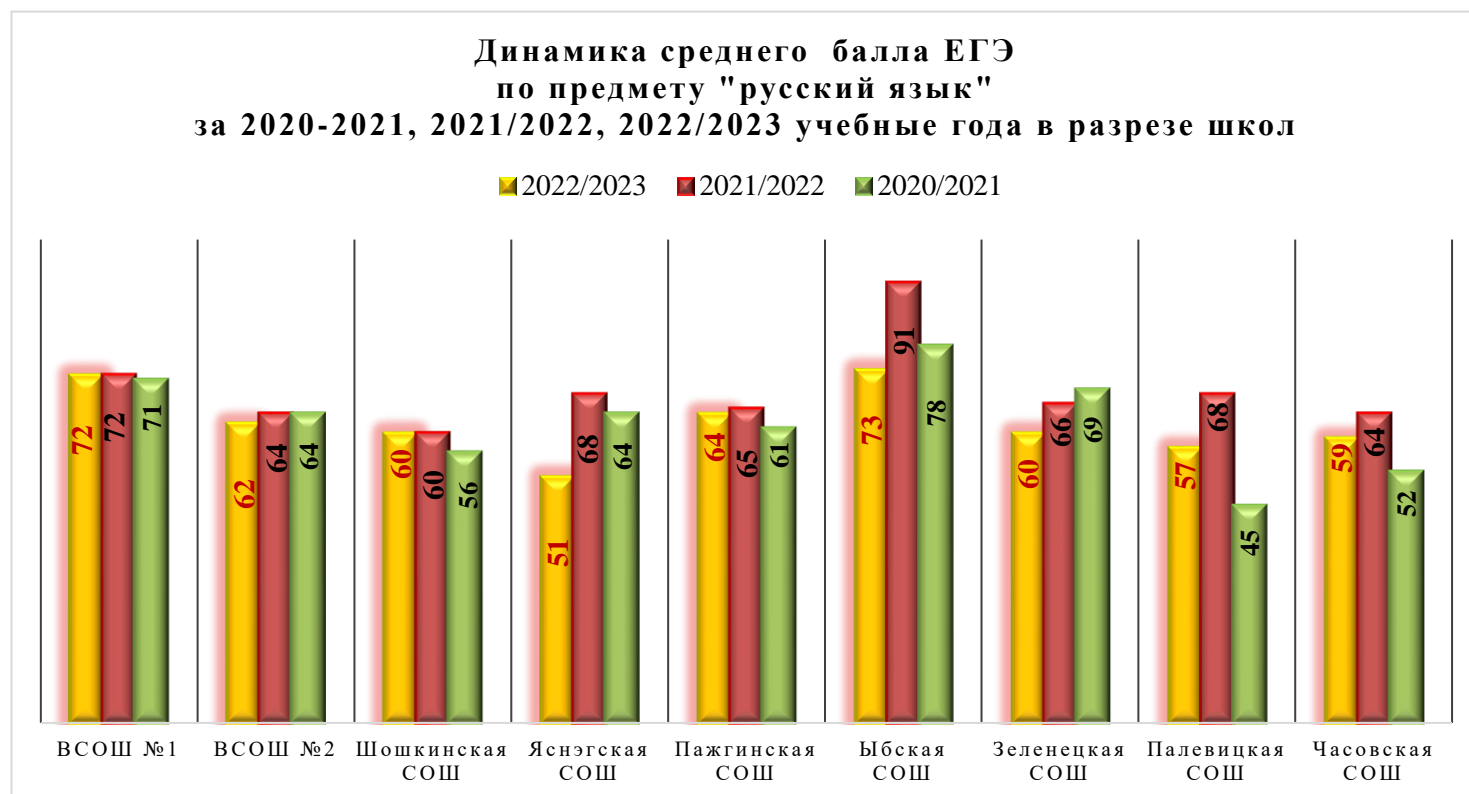
График 13



Анализируя средние баллы, набранные общеобразовательными учреждениями по предмету «Русский язык» в 2023 году в сравнении с 2022 годом, отмечаем, что 7 (78%) общеобразовательных организаций ухудшили результаты ЕГЭ: МБОУ «Выльгортская СОШ №2» (-2), МБОУ «Яснэгская СОШ» (-17), МБОУ «Пажгинская СОШ» (-1), МБОУ «Ыбская СОШ» (-18), МБОУ «Зеленецкая СОШ» (-6), МБОУ «Палевицкая СОШ» (-11), МБОУ «Часовская СОШ»

(-5). Неизменным средний балл остался в МБОУ «Выльгортская СОШ №1», МБОУ «Шошкинская СОШ». Улучшений результата нет ни в одной организации (см. диаграмму 36)

Диаграмма 36



**Результаты ЕГЭ-2023
по предмету «Математика базовая»**

Таблица 14

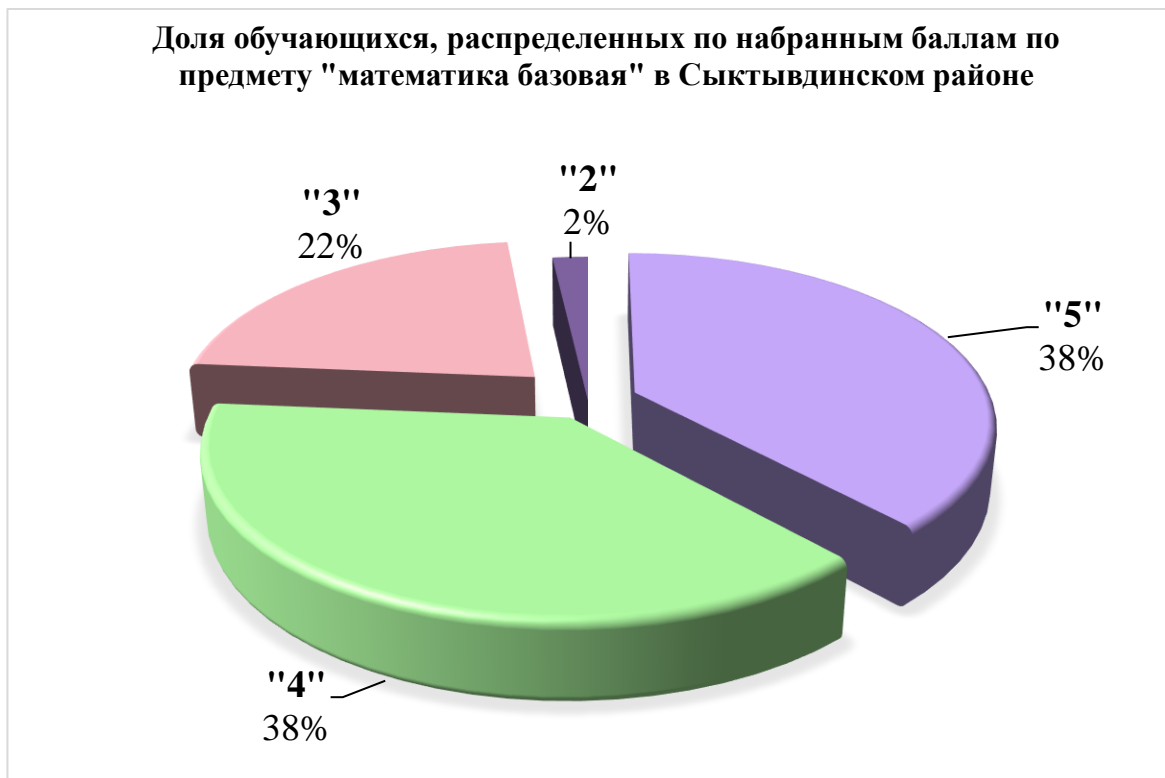
школы	Ср балл 2021	Математика профильная					
		ВСЕГО	Ср балл 2023	Не преодолеи	«3»	«4»	«5»
ВСОШ №1	5	11	5	0	0	4	7
ВСОШ №2	4	17	4	0	5	6	6
Шошкинская СОШ	5	4	4	0	1	1	2
Яснэгская СОШ	4	1	4	0	0	1	0
Пажгинская СОШ	4	1	4	0	0	1	0
Ыбская СОШ	5	1	5	0	0	0	1
Зеленецкая СОШ	4,5	13	4	0	4	6	3
Палевицкая СОШ	0	2	3	1	0	1	0
Часовская СОШ	5	5	4	0	2	1	2
РАЙОН	5	55	4	1	12	21	21

* выделенные красным цветом графы «выше 80 баллов», «выше 90 баллов», относятся к высокобалльным.

Обязательным условием для получения аттестата является необходимость сдать 2 обязательных предмета для получения документа об образовании, в том числе математику (базовый или профильный уровень).

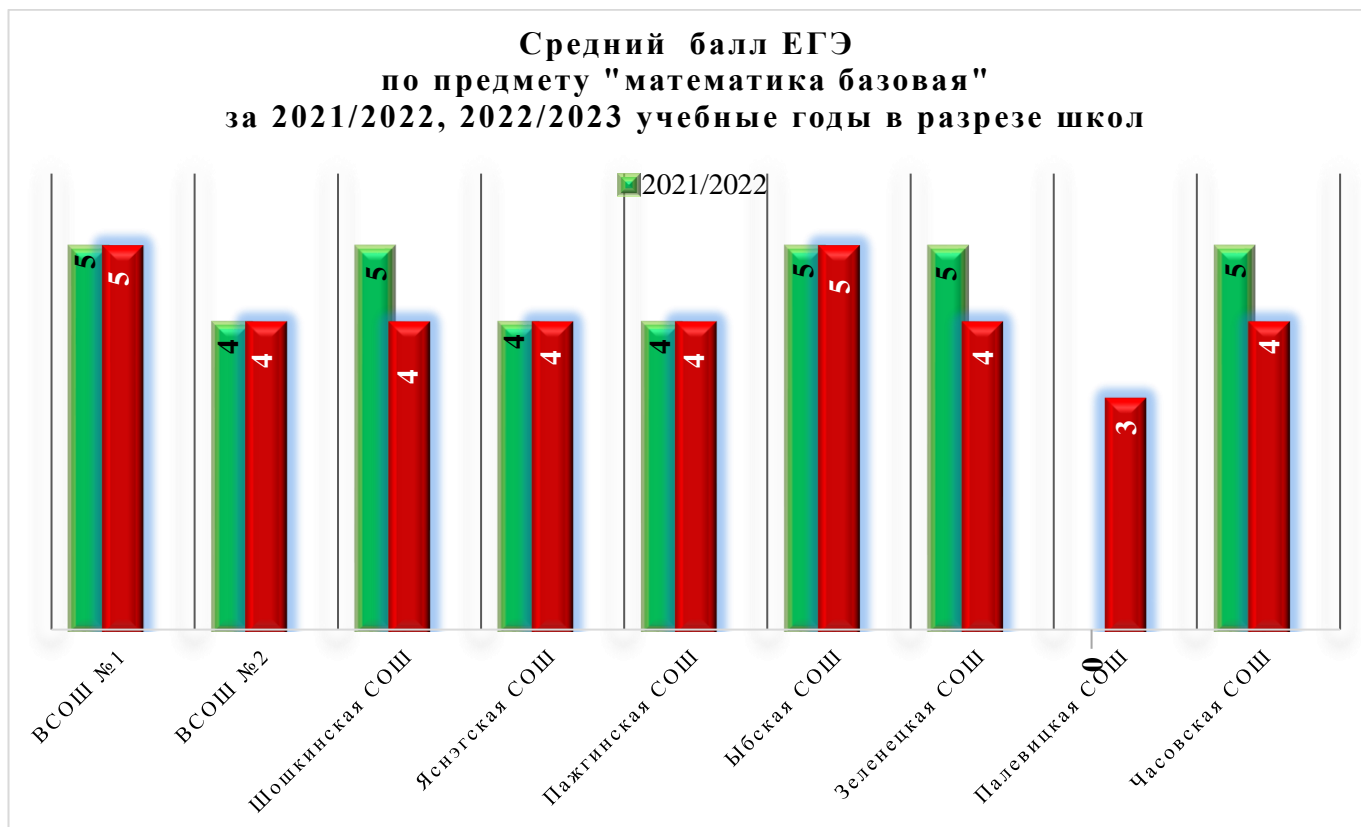
Базовый уровень по математике сдавал 55 выпускников, что составляет 73% от всех выпускников 2023 года.

В текущем году 1 выпускник (МБОУ «Палевицкая СОШ») не справился с экзаменом по математике в основной срок и так же при пересдаче в резервный срок не была получена удовлетворительная оценка. Учащийся зарегистрирован на пересдачу в сентябрьский период. Максимальный балл по предмету получили 38% выпускник в районе. Распределение по полученным оценкам за ЕГЭ по математике базово уровня представлено в Диаграмме 37.



Средний балл по муниципалитету составил 4 баллов. Что ниже результата 2022 года (-1 балл). Средний балл в разрезе организаций представлен в Диаграмме 38

Диаграмма 38



Результат ЕГЭ-2023
по предмету «Обществознание»

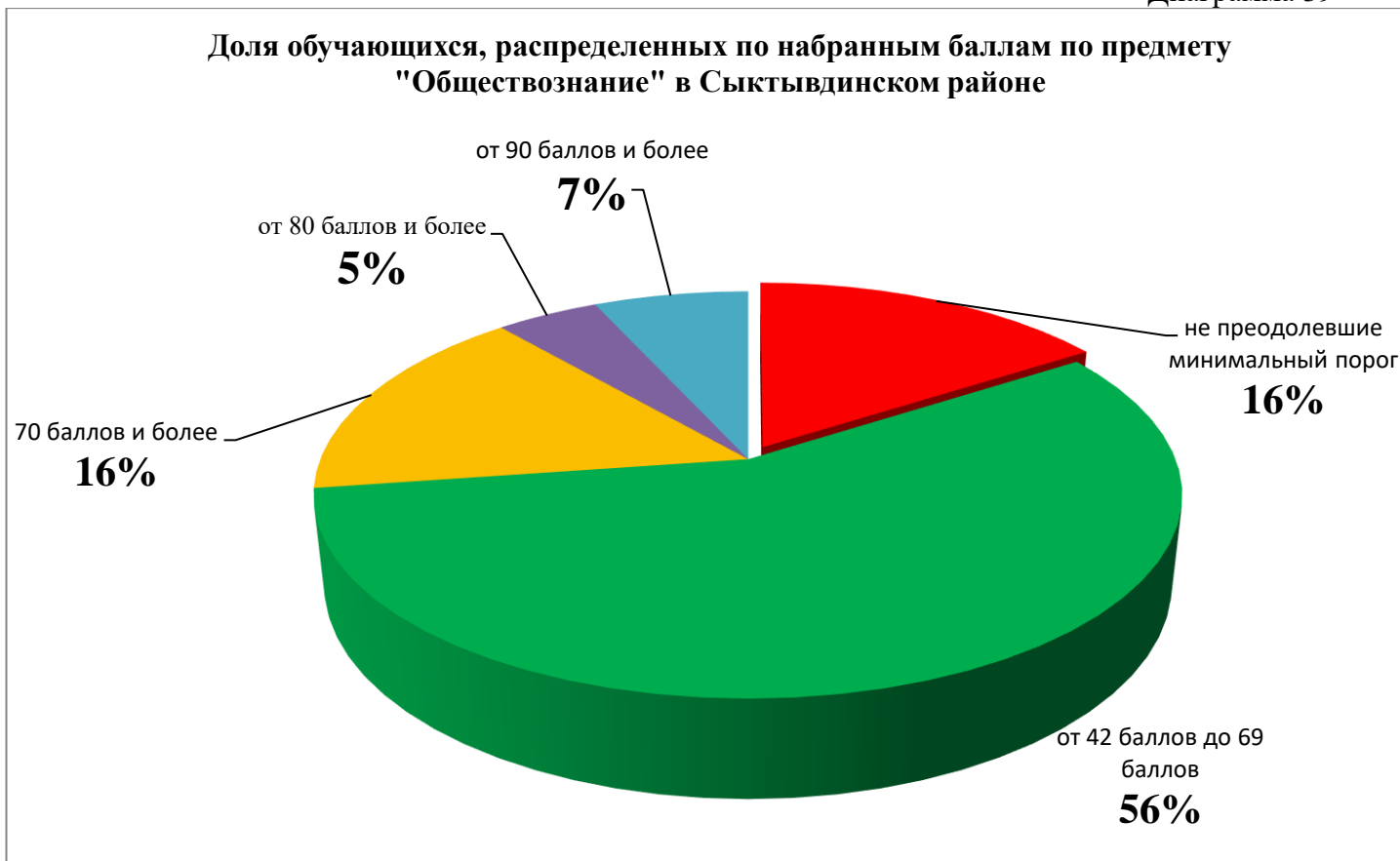
Таблица 18

* выделенные красным цветом графы «выше 80 баллов», «выше 90 баллов», относятся к высокобалльным.

ШКОЛЫ	Ср балл 2022	Обществознание					
		ВСЕГО	Ср балл 2023	Не преодолели	Выше 70 баллов	Выше 80 баллов*	Выше 90 баллов*
ВСОШ №1	69	9 56%	67	0	1 11%	2 22%	1 11%
ВСОШ №2	52	15 60%	56	2 13%	4 26%	0	0
Шоштинская СОШ	45	4 80%	42	1 25%	0	0	0
Яснэгская СОШ	59	0	-	-	-	-	-
Пажгинская СОШ	73	1 50%	48	0	0	0	0
Ыбская СОШ	72	2 100%	61	0	0	0	0
Зеленецкая СОШ	67	9 64%	50	4 44%	1 11%	0	1 11%
Палевицкая СОШ	64	0	-	-	-	-	-
Часовская СОШ	-	4 57%	64	0	1 25%	0	1 25%
РАЙОН	59	44 59%	49	7 16%	7 16%	2 5%	3 7%

Предмет «Обществознание» сдавали 44 выпускника. Процент участия выпускников в Сыктывдинском районе по данному предмету составил - 59 % от общего числа выпускников, принимавших участие в ЕГЭ. Минимальный порог по обществознанию составил 42 балла.

Не преодолели порог успешности 7 учащихся (см. табл), что составляет 16% (в 2022 году – 13%). (см. таблицу 17, диаграмму 28). Количество высокобалльных результатов по отношению с 2022 годом уменьшилось на 6%.



Как видно на графике 15 средний балл в 2023 год по предмету Обществознание резко снизился.

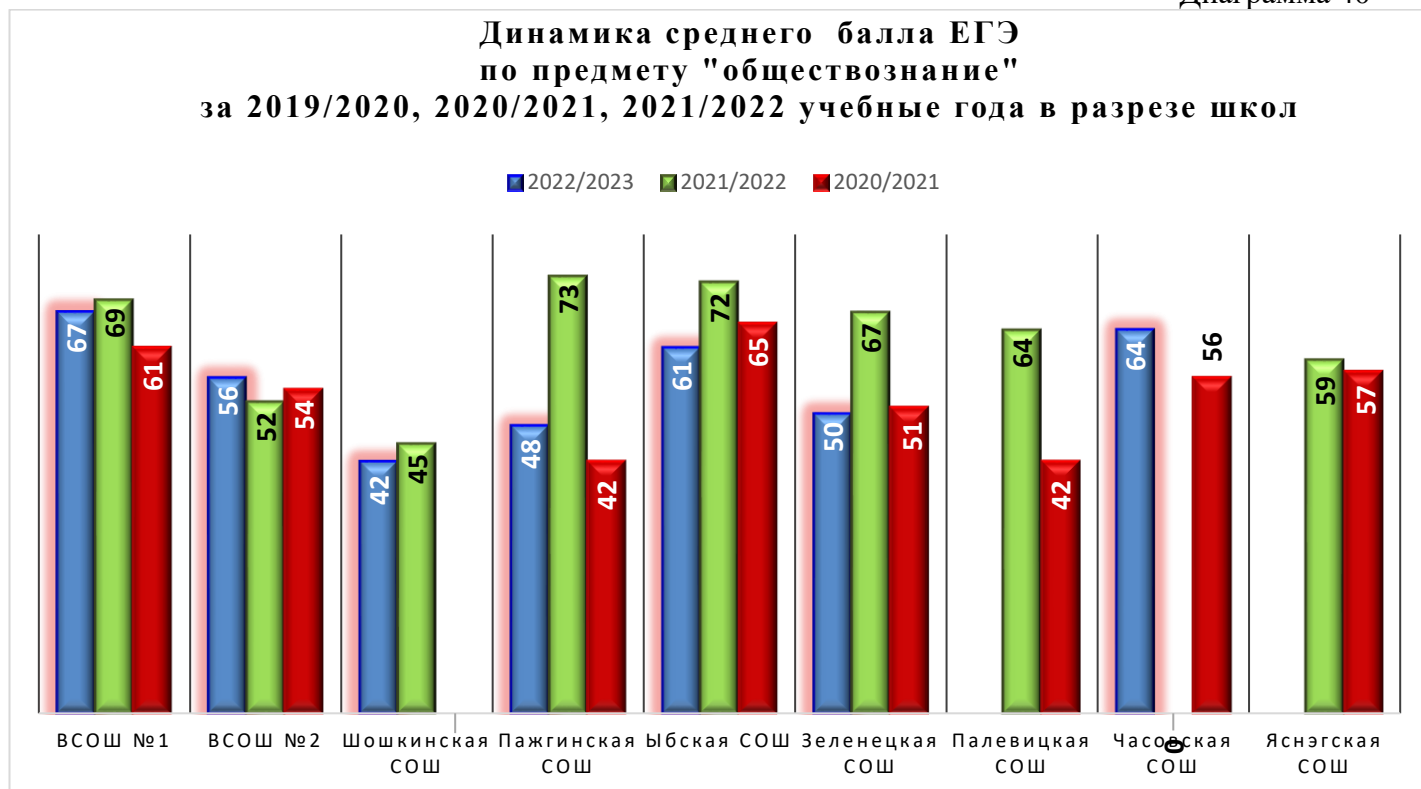
График 15



Анализируя средние баллы, набранных общеобразовательными учреждениями по обществознанию в 2023 году в сравнении с 2022 годом, отмечаем, что только 1

общеобразовательные организации незначительно улучшила результаты ЕГЭ в 2023 году, МБОУ «Выльгортская СОШ №2»(+4). Остальные образовательные организации снизили свои показатели, а именно МБОУ «Пажгинская СОШ» (-25), МБОУ «Зеленецкая СОШ» (-17), МБОУ «Ыбская СОШ» (-11), МБОУ «Шоштинская СОШ» (-3), МБОУ «Выльгортская СОШ №1» (-2).(см. диаграмму 40)

Диаграмма 40



Результат ЕГЭ-2023 по предмету «История»

Таблица 19

* выделенные красным цветом графы «выше 80 баллов», «выше 90 баллов», относятся к высокобалльным.

ШКОЛЫ	Ср балл 2022	История					
		ВСЕГО	Ср балл 2023	Не преодолели	Выше 70 балл	Выше 80 баллов*	Выше 90 баллов*
ВСОШ №1	56	4 25%	52	0	1 25%	0	0
ВСОШ №2	52	8 32%	61	0	0	1 13%	1 13%
Зеленецкая СОШ	-	8 57%	44	3 38%	1 13%	1 13%	0
Часовская СОШ	-	1 14%	51	0	0	0	0
РАЙОН	54	21 28%	52	3 14%	2 10%	2 10%	1 5%

Предмет «История» сдавали 21 выпускник. Процент участия выпускников в Сыктывдинском районе по данному предмету составил - 28 % от общего числа выпускников. Минимальный порог по истории составил 32 балла.

Не преодолел порог успешности 3 участника.(см. таблицу 19, диаграмму 41).

Диаграмма 41



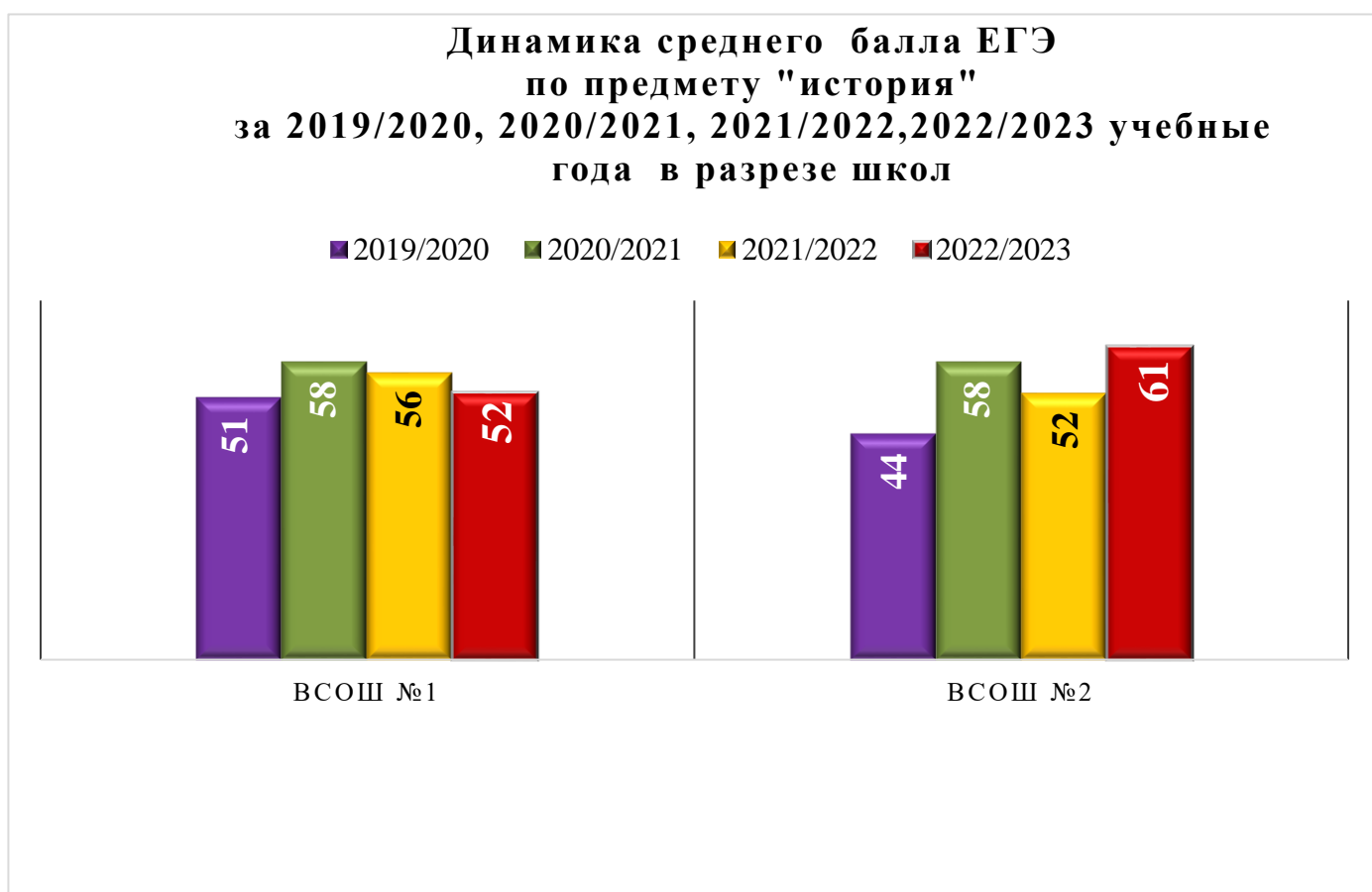
Графика 16 демонстрирует, что средний балл по муниципалитету уменьшился.

График 16



Динамику среднего балла мы можем проанализировать только у 2 ОО, выпускники которых стабильно выбирают данный предмет для сдачи. МБОУ «Вьльгортская СОШ №1» (-4), МБОУ «Вьльгортская СОШ №2» (+9). (см. диаграмма 42)

Диаграмма 42



**Результаты ЕГЭ-2023
по предмету «Математика профильная»**

Таблица 20

школы	Ср балл 2022	Математика профильная					
		ВСЕГО	Ср балл 2023	Не преодолеи	Выше 70 баллов	Выше 80 баллов*	Выше 90 баллов*
ВСОШ №1	65,4	5 31%	62	0	2% 40%	0	0
ВСОШ №2	62,6	8 32%	56	0	3 38%	0	0
Шоштинская СОШ	59	1 20%	70	0	1 100%	0	0
Яснэгская СОШ	70	0	-	-	-	-	-
Пажгинская СОШ	55	1 50%	72	0	1 100%	0	0
Ыбская СОШ	-	1 50%	34	0	0	0	0
Зеленецкая СОШ	61	0	-	-	-	-	-
Палевицкая СОШ	73	1 33%	52	0	0	0	0
Часовская СОШ	78	0	-	-	-	-	0
РАЙОН	65	17 23%	58	0	7 41%	0	0

* выделенные красным цветом графы «выше 80 баллов», «выше 90 баллов», относятся к высокобалльным.

Профильный уровень по математике сдавал 17 выпускник. Процент участия выпускников в Сыктывдинском районе по данному предмету составил - 23% от общего числа сдающих ЕГЭ. Минимальный порог по профильной математике составил 27 баллов.

Не преодолевших порог успешности учащихся по профильной математике на территории муниципалитета нет. Максимальный балл по предмету в районе заработали 3 выпускника МБОУ «Вьльгортская СОШ №1» (2 чел.), МБОУ «Вьльгортская СОШ №2 СОШ» (1 чел.) (76 баллов). Минимальное количество баллов набрала выпускница МБОУ «Ыбская СОШ» (34 балла).

Высокобалльные результаты отсутствуют. (см. таблицу 20, диаграмму 43).



Средний балл по муниципалитету в сравнении с прошлым годом снизился на 7 балла и составил 58.(см.график 17).

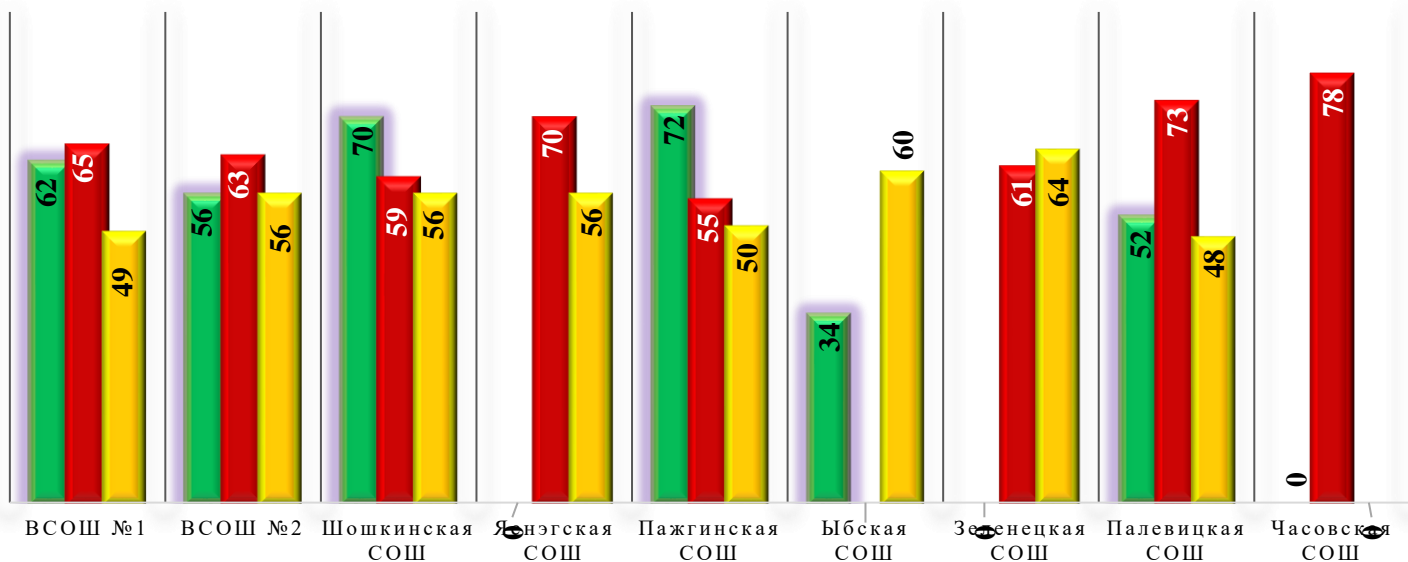
График 17



В 2023 году в сравнении с 2022 годом, 2 общеобразовательные организации улучшили результаты ЕГЭ по профильной математике: МБОУ «Пажгинская СОШ» (+17), МБОУ «Шошкинская СОШ» (+11). Ухудшили результаты 4 общеобразовательные организация МБОУ «Ыбская СОШ» (-21), МБОУ «Шошкинская СОШ» (-11), МБОУ «Вьльгортская СОШ №2»(-7), МБОУ «Вьльгортская СОШ № 1»(-3) Учащиеся МБОУ «Яснэгской СОШ», МБОУ «Зеленецкой СОШ», МБОУ «Часовская СОШ» не принимали участие в ЕГЭ по профильной математике. (см. диаграмму 31)

**Динамика среднего балла ЕГЭ
по предмету "математика профильная"
за 2019/2020, 2020/2021, 2021/2022 учебные года в разрезе школ**

■ 2022/2023 ■ 2021/2022 ■ 2020/2021



Средний балл ЕГЭ-2023 по предмету «Биология»

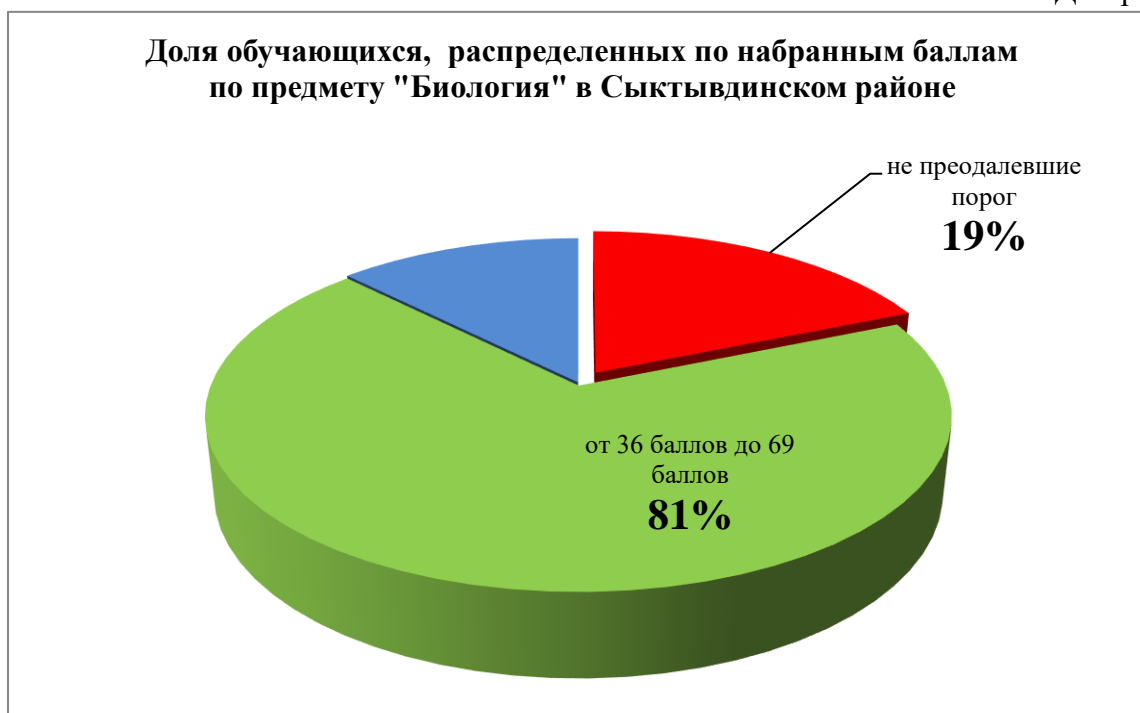
Таблица 21

* выделенные красным цветом графы «выше 80 баллов», «выше 90 баллов», относятся к высокобалльным.

ШКОЛЫ	Ср балл 2022	Биология					
		ВСЕГО	Ср балл 2023	Не преодолели	Выше 70 баллов	Выше 80 баллов	Выше 90 баллов
ВСОШ №1	52	6 38%	45	2 33%	1 17%	0	0
ВСОШ №2	36	4 16%	50	0	1 25%	0	0
Шошкинская СОШ	40	1 20%	44	0	0	0	0
Ыбская СОШ	-	1 50%	47	0	0	0	0
Зеленецкая СОШ	52	3 21%	45	0	0	0	0
Палевицкая СОШ	-	1 33%	32	1 100%	0	0	0
РАЙОН	45	16 21%	46	3 19%	2 13%	0	0

Экзамен по биологии в 2023 году сдавали 16 человек, что составляет 21% от всех выпускников принимавших участие в ЕГЭ. Популярность данного экзамена, среди выпускников 11 классов нашего района стабильна.

Минимальный порог по предмету составлял 36 баллов. Не преодолели порог успешности 3 учащихся (19%). Это выпускники школ МБОУ «Вильгортская СОШ №1» (1 чел), МБОУ «Палевицкая СОШ» (1 чел).



Из графика 18 видно, что динамика среднего балла по биологии не стабильна. Результат 2023 года является не самым низким, но и не самым высоким за анализируемые годы.

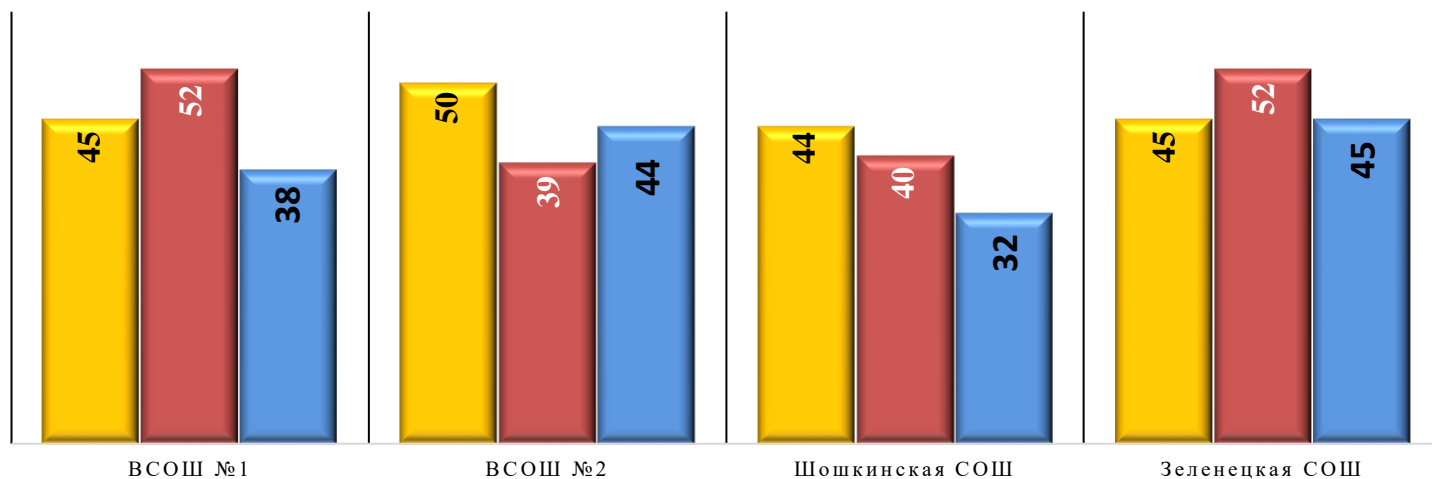
График 18



Анализируя динамику среднего балла в разрезе школ по предмету биология, можно отметить, что в 2 образовательных организациях наблюдается рост среднего балла (МБОУ «Вьльгортская СОШ №2» (+14), МБОУ «Шошкинская СОШ» (+4)). Спад среднего балла зафиксирован в 2 школах МБОУ «Вьльгортская СОШ №1», МБОУ «Зеленецкая СОШ» (-7). (см. диаграмму 46).

**Динамика среднего балла ЕГЭ
по предмету "биология"
за 2020/2021, 2021/2022, 2022/2023 учебные года
в разрезе школ**

■ 2022/2023 ■ 2021/2022 ■ 2020/2021



**Средний балл ЕГЭ-2023
по предмету «Информатика и ИКТ»(КЕГЭ)**

Таблица 22

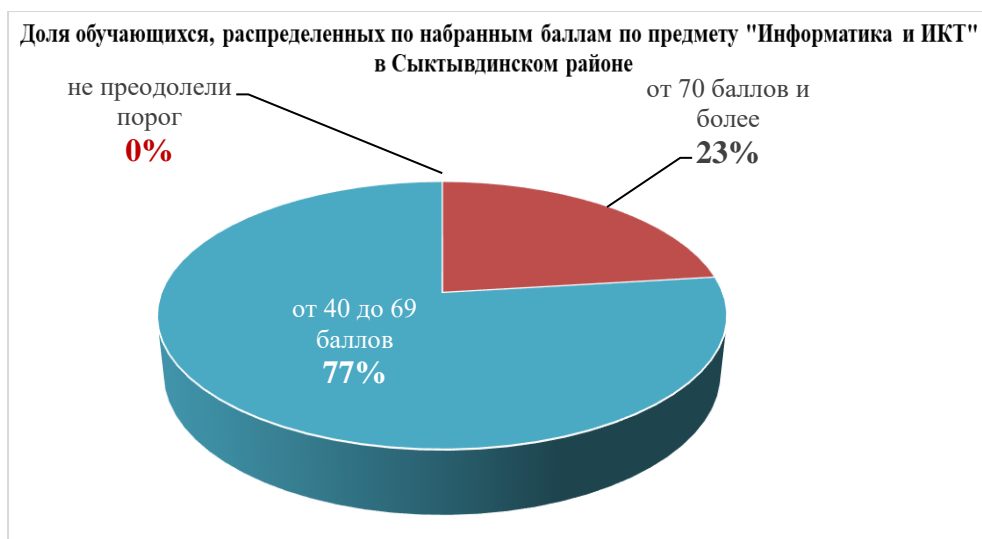
ШКОЛЫ	Ср балл 2022	Информатика и ИКТ					
		ВСЕГО	Ср балл 2023	Не преодолели	Выше 70 баллов	Выше 80 баллов*	Выше 90 баллов*
ВСОШ №1	66	1 6%	70	0	1 100%	0	0
ВСОШ №2	76	3 12%	62	0	1 33%	0	0
Шошкнская СОШ	54	2 40%	44	0	0	0	0
Пажгинская СОШ	45	1 50%	70	0	1 100%	0	0
Палевицкая СОШ	71	1 33%	51	0	0	0	0
РАЙОН	60	8 10%	58	0	3 38%	0	0

* выделенные красным цветом графы «выше 80 баллов», «выше 90 баллов», относятся к высокобалльным.

Предмет «Информатика и ИКТ» для сдачи в 2023 году выбрали 8 выпускников (10%) из 5 образовательных организаций Сыктывдинского района.

Минимальный порог, который необходимо было преодолеть для успешной сдачи экзамена, составил 40 баллов. Преодолели порог – 100% экзаменующихся. (см. таблицу 22, диаграмму 46)

Диаграмма 46



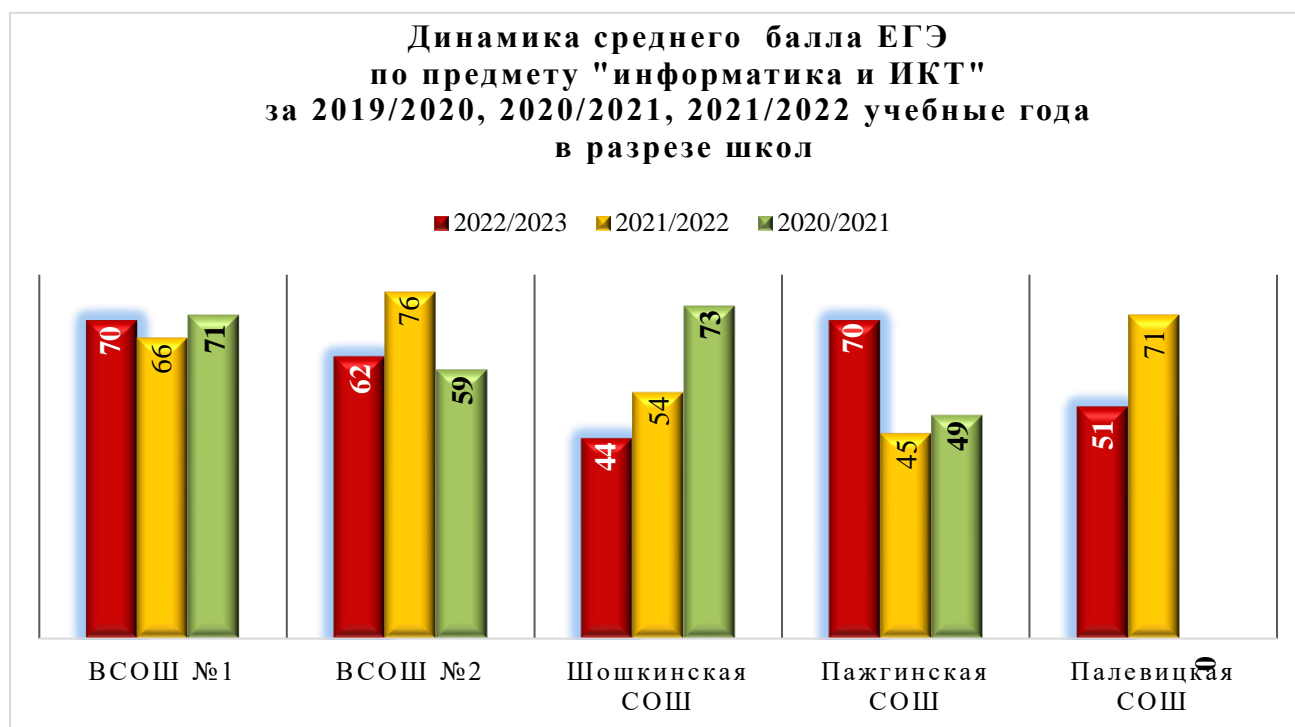
Средний балл по предмету Информатика и ИКТ в 2023 году незначительно снизился. (см. график 19)

График 19



В 2023 году улучшила средний балл по предмету МБОУ «Пажгинская СОШ» (+25), МБОУ «Вьльгортская СОШ №1» (+4). Ухудшили свой результат следующие образовательные организации: МБОУ «Вьльгортская СОШ №2» (-14), МБОУ «Шошгинская СОШ» (-10), МБОУ «Палевицкая СОШ» (-20). (см. диаграмму 47)

Диаграмма 47



Средний балл ЕГЭ-2023

по предмету «Физика»

Таблица 23

ШКОЛЫ	Ср балл 2022	Физика					
		ВСЕГО	Ср балл 2023	Не преодолели	Выше70 баллов	Выше 80 баллов*	Выше 90 баллов*
ВСОШ №1	52	1 6%	43	0	0	0	0
ВСОШ №2	43	4 16%	44	1 25%	0	0	0
Пажгинская СОШ	70	1 50%	72	0	1 100%	0	0
Шошгинская СОШ	-	1 20%	56	0	0	0	0
Ыбская СОШ	-	1 50%	43	0	0	0	0
РАЙОН	53,6	8 10%	49	1 13%	1 13%	0	0

* выделенные красным цветом графы «выше 80 баллов», «выше 90 баллов», относятся к высокобалльным.

Предмет «Физика» для сдачи в 2023 году выбрали 8 выпускников (10%).

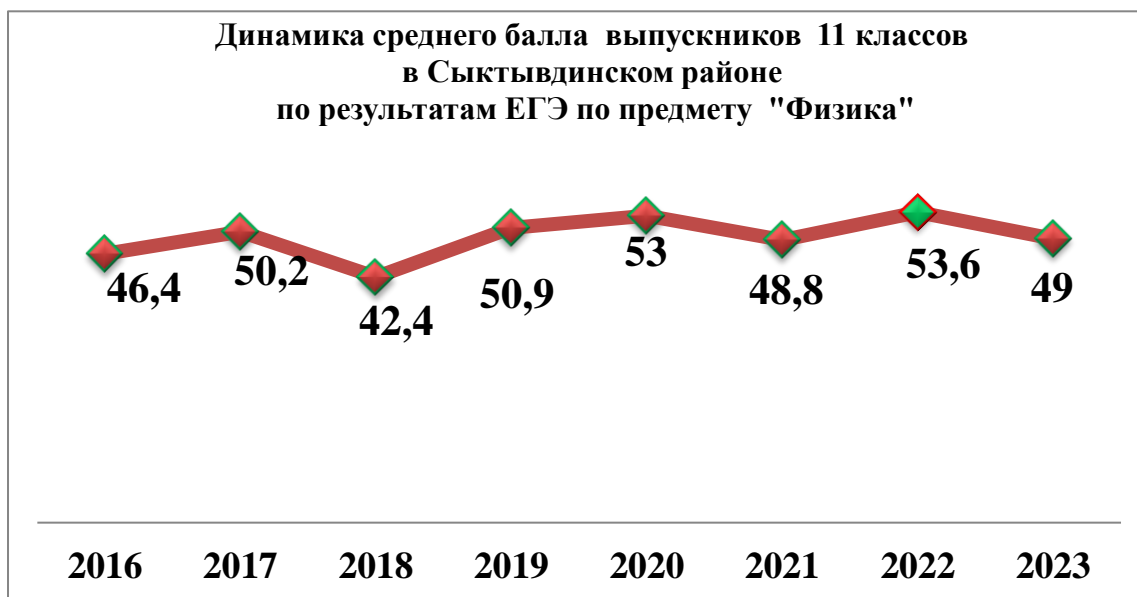
Для преодоления порога успешности участникам ЕГЭ необходимо было набрать 36 баллов. 87% выпускников преодолели минимальный порог.. (см. таблицу 23, диаграмму 47)

Диаграмма 47



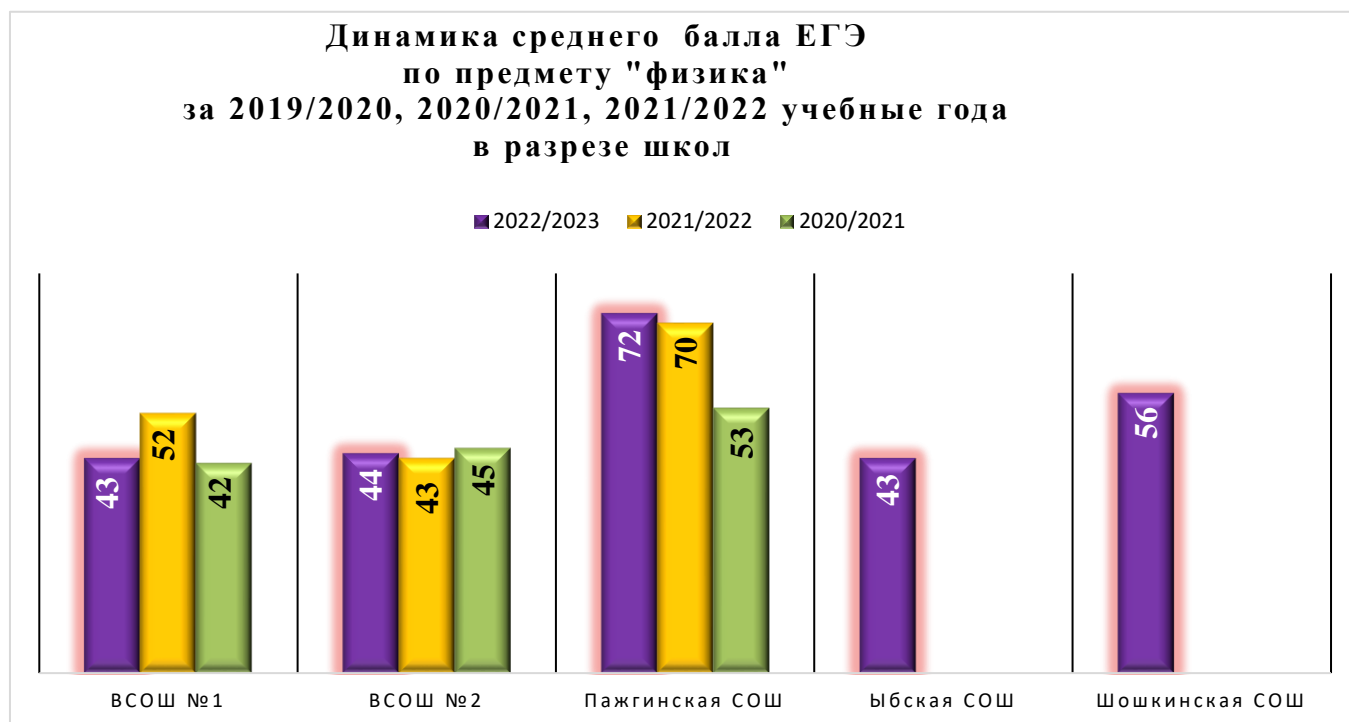
График 20 демонстрирует увеличение среднего балла по предмету в 2023 учебном году.

График 20



Положительная динамика среднего балла по предмету наблюдается в 2 образовательных организациях МБОУ «Выльгортская СОШ №2» (+1), МБОУ «Пажгинская СОШ» (+2).. В 1 школе прослеживается отрицательная динамика МБОУ «Выльгортская СОШ №1» (-9). (см. диаграмму 48)

Диаграмма 48



Средний балл ЕГЭ-2023
по предмету «Иностранный язык (английский язык)»

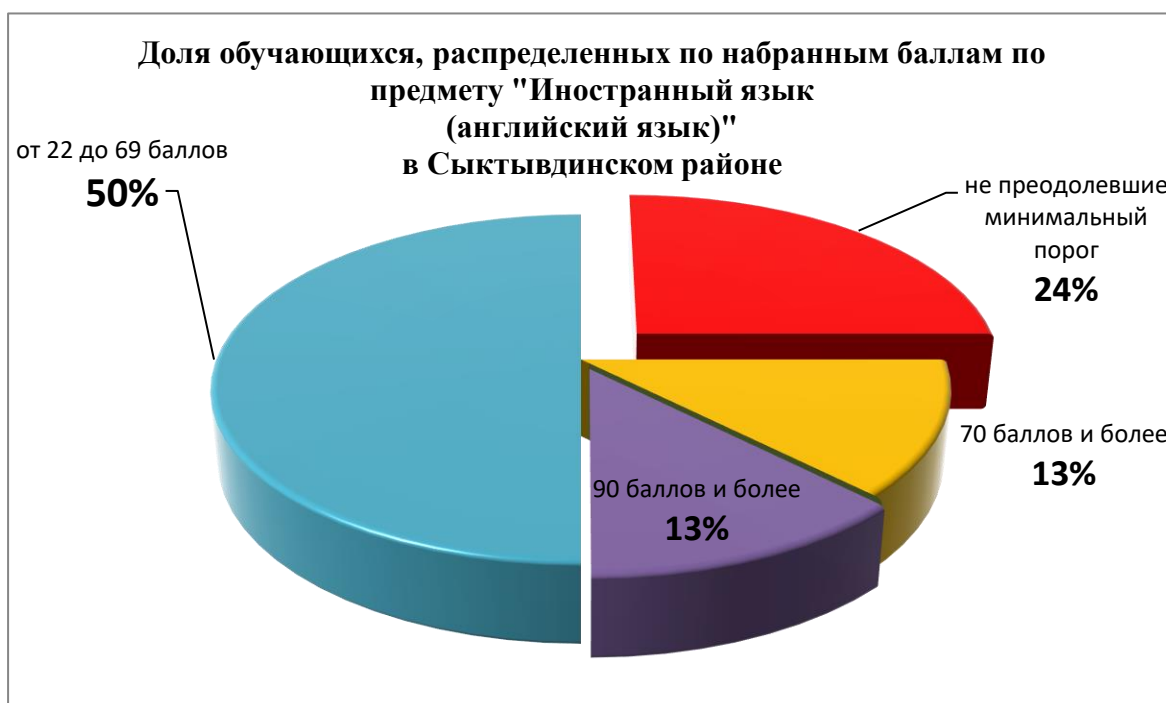
Таблица 24

ШКОЛЫ	Ср балл 2022	Английский язык					
		ВСЕГО	Ср балл 2023	Не преодолели	Выше 70 баллов	Выше 80 баллов	Выше 90 баллов
ВСОШ №1	72	1 6%	56	0	0	0	0
ВСОШ №2	72	4 16%	59	0	0	0	1 25%
Зеленецкая СОШ	41	2 14%	17	2 100%	0	0	0
Часовская СОШ	-	1 14%	79	0	1 100%	0	0
РАЙОН	72,5	8 10%	51	2 24%	1 13%	0	1 13%

* выделенные красным цветом графы «выше 80 баллов», «выше 90 баллов», относятся к высокобалльным.

8 человек (10 %) сдавали ЕГЭ по иностранному языку (английский язык). Минимальный порог, который было необходимо преодолеть учащимся, составил 22 балла. 75% успешно преодолели порог. (см.таблицу 24, диаграмму 49)

Диаграмма 49

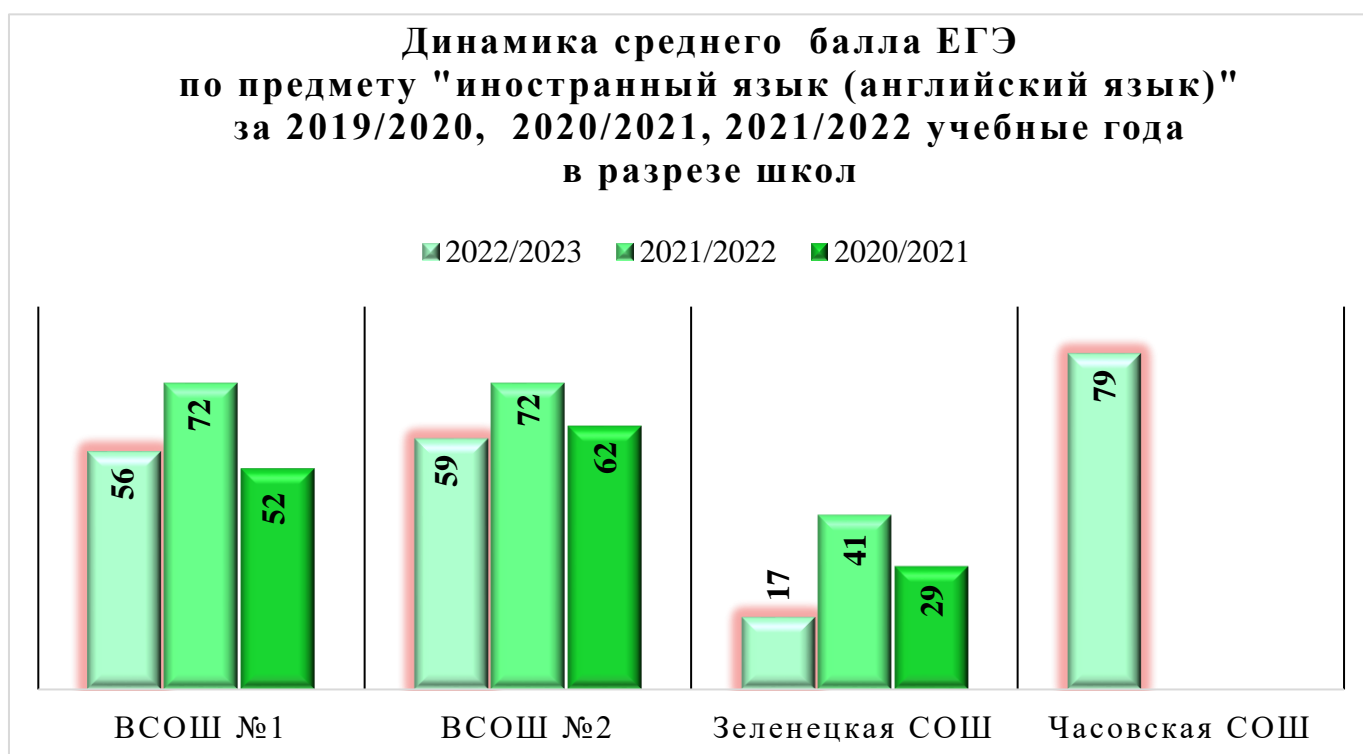


Средний балл по предмету «Иностранный язык» (английский язык) снизился.(см.график21)



Положительную динамику среднего балла можно проследить во всех образовательных организациях. (см. диаграмму 50)

Диаграмма 50



Средний балл ЕГЭ-2023

по предмету «Химия»

Таблица 25

ШКОЛЫ	Ср балл 2022	Химия					
		ВСЕГО	Ср балл 2023	Не преодолели	Выше 70 баллов	Выше 80 баллов*	Выше 90 баллов*
ВСОШ №1	48	4 25%	57	1 25%	0	1 25%	0
ВСОШ №2	37	4 16%	46	1 25%	1 25%	0	0
Зеленецкая СОШ	-	3 21%	49	0	0	0	0
РАЙОН	43	11 15%	51	2 18%	1 9%	1 9%	0

* выделенные красным цветом графы «выше 80 баллов», «выше 90 баллов», относятся к высокобалльным.

Для сдачи ЕГЭ предмет «Химия» в 2023 году выбрали только 11 выпускников, что составляет 15% от общего количества выпускников в Сыктывдинском районе.

Минимальный порог по предмету составлял 36 баллов. Не преодолели порог успешности 2 выпускников, что составляет 18 % . (см. таблицу 25, диаграмму 51)

Диаграмма 51

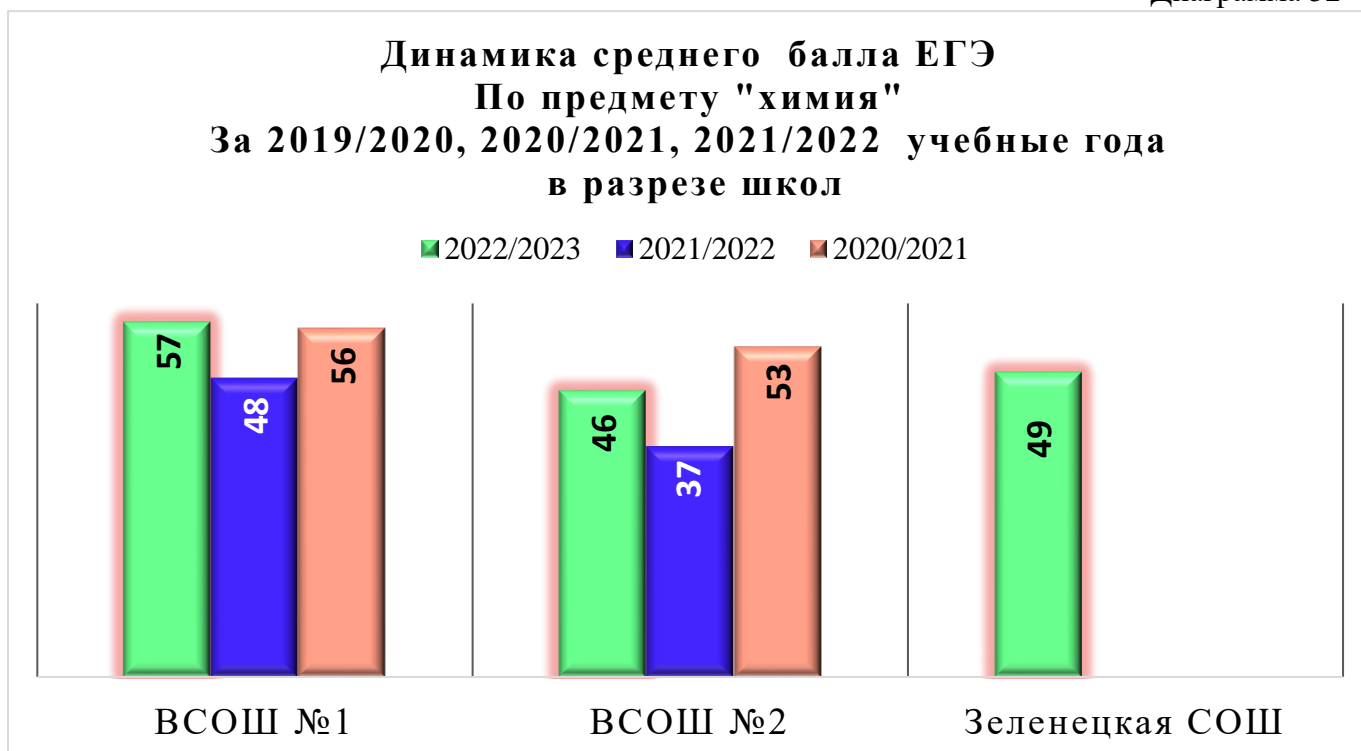


Средний балл в 2022 году в сравнении с предыдущим годом незначительно увеличился на - 0,2 балла.(см. график 21).



Рассматривая динамику среднего балла по экзамену можно сказать, что улучшили свои показатели МБОУ «Яснэгская СОШ». Улучшили показатели по данному предмету МБОУ «Вьльгортская СОШ №1» (+9), МБОУ «Вьльгортская СОШ №2» (+10). (см. диаграмму 52).

Диаграмма 52



**Средний балл ЕГЭ-2023
по предмету «Литература»**

Таблица 26

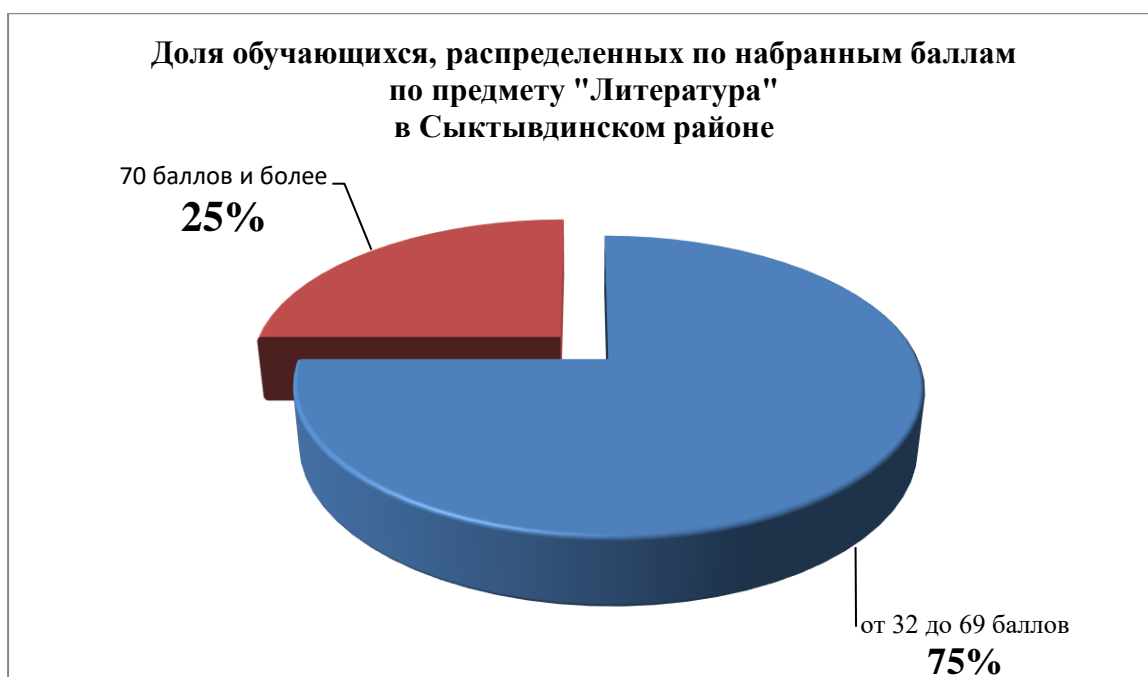
ШКОЛЫ	Ср балл 2022	Литература					
		ВСЕГО	Ср балл 2023	Не преодолели	Выше 70 баллов	Выше 80 баллов*	Выше 90 баллов*
ВСОШ №1	-	2 31%	73	0	2 100%	0	0
ВСОШ №2	67	5 20%	57	0	0	0	0
Часовская СОШ	-	1 14%	54	0	0	0	0
РАЙОН	67	8 10%	61	0	2 25%	0	0

* выделенные красным цветом графы «выше 80 баллов», «выше 90 баллов», относятся к высокобалльным.

Предмет «Литература» сдавали 8 выпускников (10 %).

Минимальный порог по предмету составил 32 балла. Все выпускники преодолели минимальный порог. Максимальный балл по предмету составил 73 балла. Минимальный балл - 52 баллов. (см. таблицу 26, диаграмму 52)

Диаграмма 52



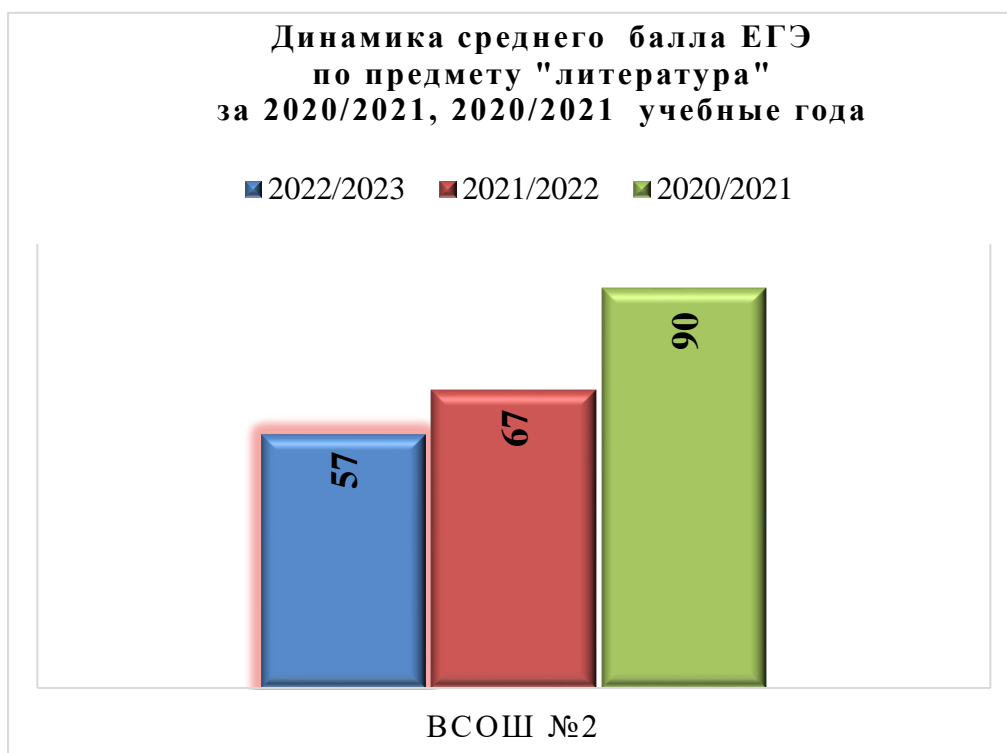
В 2023 году наблюдается снижение среднего балла по предмету «Литература» на 6 баллов.(см.график 22)

График 22



Описать динамику среднего балла по Литературе мы можем только по 1 образовательной организации. МБОУ «Вьльгортская СОШ №2» снизила свой средний балл в сравнении с 2021 годом.(см.диаграмму 53).

Диаграмма 53



**Средний балл ЕГЭ-2023
по предмету «География»**

Таблица 27

* выделенные красным цветом графы «выше 80 баллов», «выше 90 баллов», относятся к высокобалльным.

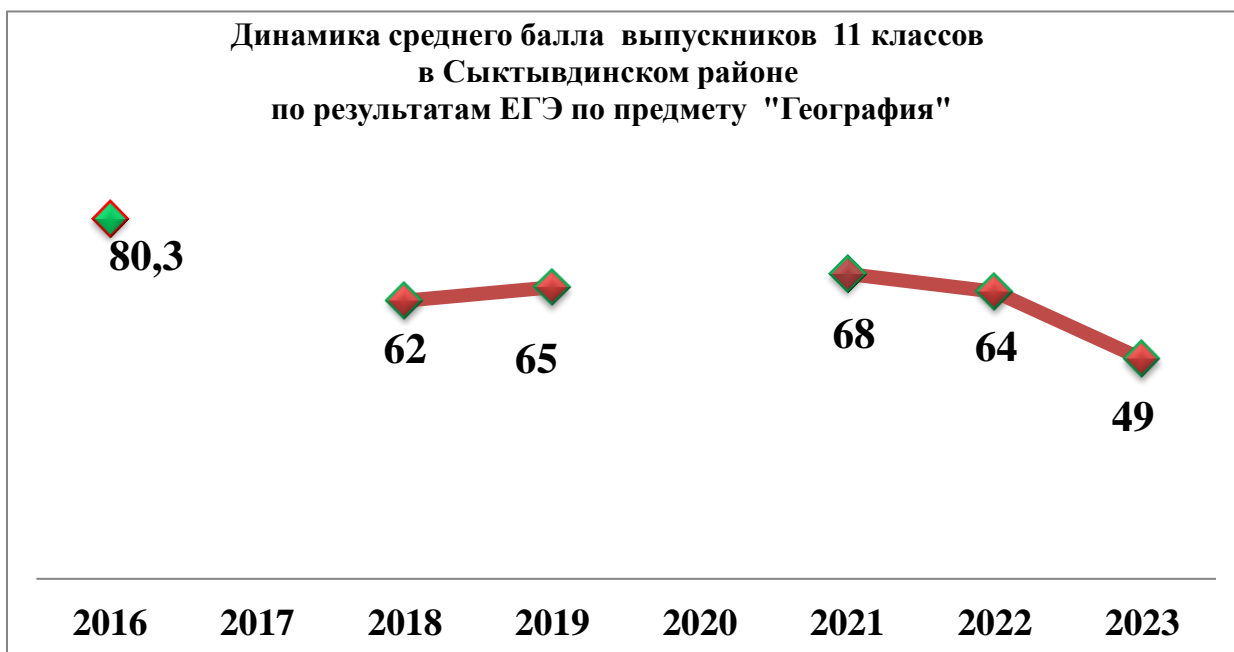
школы	Ср балл 2022	География					
		ВСЕГО	Ср балл 2023	Не преодолели	Выше70 баллов	Выше 80 баллов*	Выше 90 баллов*
ВСОШ №2	62	-		0	0	0	0
Яснэгская СОШ	64	-		0	0	0	0
Палевицкая СОШ	66	-		0	0	0	0
Шошкинская СОШ	-	-		-	-	-	-
Зеленецкая СОШ	-	1	49				
РАЙОН	64	1 7%	49	0	0	0	0

Предмет «География» выбрал для сдачи 1 выпускник (7 %)

Минимальный порог по предмету составил 37 баллов. Выпускник набрал 49 баллов. Анализ и сравнение результатов являются не целесообразным из-за маленького количества сдающих

На графике представлена динамика среднего балла по предмету «География».(см.график 23)

График 23



Рекомендации руководителям ОУ:

- Провести анализ результатов ГИА в 9,11 классах по:
 - ✓ Каждому обучающемуся;
 - ✓ Каждому классу;
- Усилить изучение тем, по которым выпускники нынешнего года показали низкие результаты;
- разработать индивидуальные образовательные маршруты для обучающихся на выполнение отдельных заданий, вызывающих особое затруднение при их решении;
- включить в Дорожные карты по подготовке к ГИА планы мероприятий по повышению качества знаний выпускников 9,11 классов;
- заблаговременно выявить учащихся «группы риска» по различным предметам и составить лично-ориентированные планы подготовки к ГИА;
- осуществлять контроль в течение 2023/24 учебного года подготовку к ГИА-2024 у учеников группы риска;
- обеспечить более осмысленный и мотивированный выбор учащимися предметов для прохождения итоговой аттестации, провести индивидуальные беседы с выпускниками и их родителями (законными представителями) по выбору предметов,
- ориентировать обучающихся на получение более высоких результатов;
- Разработать комплекс мер для повышения мотивации учеников к подготовке к экзаменам;
- усилить внутришкольный контроль посещаемости учащимися дополнительных консультаций учителей-предметников по подготовке к ГИА;
- администрации школы усилить контроль за проведением уроков учителей и занятиями во второй половине дня, где проводится подготовка к итоговой аттестации;
- рекомендовать учителям-предметникам повышать уровень квалификации на курсах подготовки к ГИА;
- заместителям директоров взять на особый контроль успеваемость обучающихся 9-х, 11-х классов;
- практиковать репетиционные работы в формате ЕГЭ в рамках промежуточной аттестации в различных классах с учетом возрастных особенностей учащихся;
- с целью выявления учащихся с низкой мотивацией обучения и проблем в ходе подготовки к государственной итоговой аттестации в форме ОГЭ,ЕГЭ своевременной и успешной их ликвидации;
- использовать возможности электронного обучения для подготовки к ГИА (<https://kriro.ru>);
- апробировать эффективные формы подготовки к ГИА на каждом методическом объединении.

Рекомендации для УО:

- осуществлять контроль за организацией и проведением информационно-разъяснительной работы по подготовке и проведению ГИА -9,11;
- разработать перспективный план взаимодействия с образовательными учреждениями, показавшими низкие результаты при сдаче ОГЭ и ЕГЭ в 2023 году;

- провести индивидуальные собеседования с руководителями и заместителями руководителей ОУ по вопросам организации работы школ по подготовке к ГИА-9,11, по работе с выпускниками группы «риска»;
- усилить контроль за организацией и проведением в общеобразовательных учреждениях мероприятий по подготовке к ГИА;
- при проведении обучения организаторов ППЭ, руководителей ППЭ, членов ГЭК особо обратить внимание на правила оформления бланков участников ГИА, правила заполнения отчетных документов ППЭ, особо обратить внимание на новшества в процедуре проведения ЕГЭ.